

Twendee X (オキシカットサビチェック)

プロモーション結果



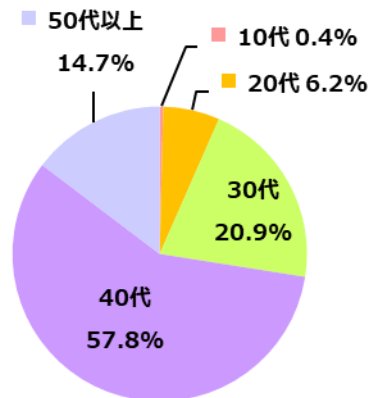


- 計測期間 : 2021年2月17日（水）～ 5月18日（火）
- 応募者数 : 258名
- 体験者数 : 計105名
 - （ 1名組 : 37名 ※37名 ）
 - （ 2名組 : 34組 ※68名 ）

応募者属性（応募者数 = 258名）



年代

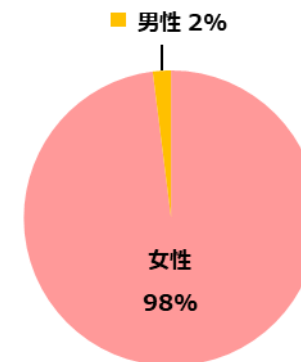


年代	人数	割合
10代	1名	0.4%
20代	16名	6.2%
30代	54名	20.9%
40代	149名	57.8%
50代以上	38名	14.7%
合計	258名	100%

※小数点以下は切り捨て。

100%に満たない場合は調整しております。

性別



性別	人数	割合
女性	252名	98%
男性	6名	2%
合計	258名	100%

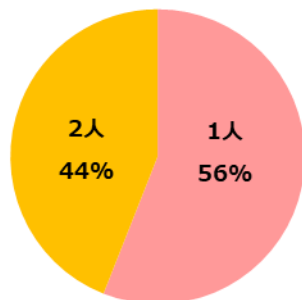
※小数点以下は切り捨て。

100%に満たない場合は調整しております。

応募者アンケート結果 1/3 (応募者数 = 258名)



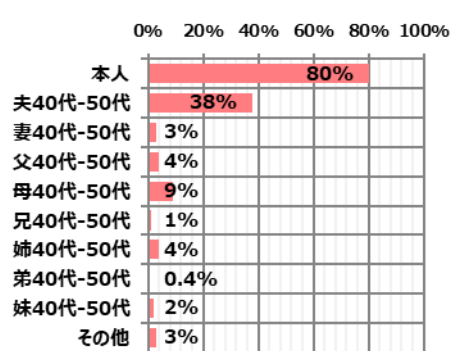
Q1.本案件の対象者は40代～50代の方となります。
参加人数を教えてください。(単一)



	回答数	割合
1人	144	56%
2人	114	44%
	258	100%

※小数点以下は切り捨て。
100%に満たない場合は調整しております。

Q2.参加者全員の関係・年齢を教えてください。(複数)

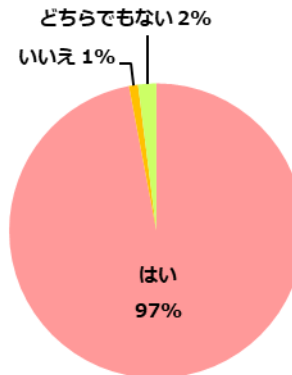


「その他」コメント
・ 彼氏 ・ 友人 ・ パートナー ・ 内縁の夫

	n数 = 258	
	回答数	割合
本人	207	80%
夫40代-50代	98	38%
妻40代-50代	8	3%
父40代-50代	10	4%
母40代-50代	24	9%
兄40代-50代	2	1%
姉40代-50代	10	4%
弟40代-50代	1	0.4%
妹40代-50代	4	2%
その他	7	3%
	371	-

※小数点以下は切り捨て。
100%に満たない場合は調整しております。

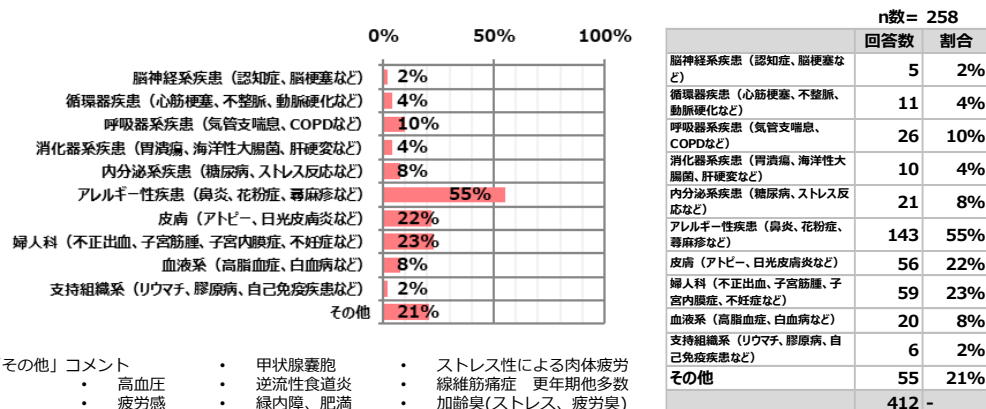
参加者についてお伺いします。(1人目)
Q3.体のサビが気になりますか?(単一)



	回答数	割合
はい	250	97%
いいえ	3	1%
どちらでもない	5	2%
	258	100%

※小数点以下は切り捨て。
100%に満たない場合は調整しております。

参加者についてお伺いします。(1人目)
Q4.体のサビ「酸化ストレス」と関わりが深い、以下の疾患をお持ちであれば選択してください。(複数)



「その他」コメント

- ・ 高血圧
- ・ 逆流性食道炎
- ・ 疲労感
- ・ 片頭痛
- ・ パセドウ病
- ・ 甲状腺嚢胞
- ・ 逆流性食道炎
- ・ 緑内障、肥満
- ・ パーキンソン病
- ・ HbA1cが7.2%
- ・ ストレス性による肉体疲労
- ・ 線維筋痛症 更年期他多数
- ・ 加齢臭(ストレス、疲労臭)
- ・ ピロリ菌が中々除去出来ない
- ・ 更年期の症状が少しあります

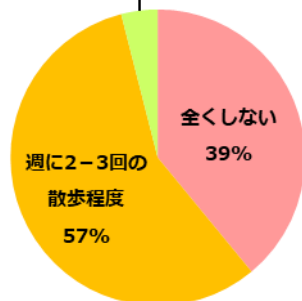
※小数点以下は切り捨て。
100%に満たない場合は調整しております。

応募者アンケート結果 2/3 (応募者数 = 258名)



参加者についてお伺いします。(1人目)
Q5.日頃の運動量を教えてください。(単一)

筋トレやランニングをかなり行っている4%

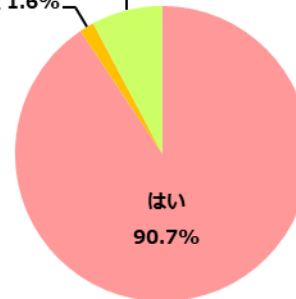


	回答数	割合
全くしない	101	39%
週に2-3回の散歩程度	146	57%
筋トレやランニングをかなり行っている	11	4%
	258	100%

※小数点以下は切り捨て。
100%に満たない場合は調整しております。

参加者についてお伺いします。(1人目)
Q7.日頃の生活にストレスを感じていますか?(単一)

どちらでもない7.8%
いいえ1.6%

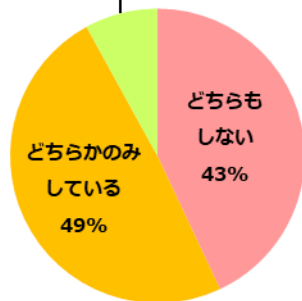


	回答数	割合
はい	234	90.7%
いいえ	4	1.6%
どちらでもない	20	7.8%
	258	100.1%

※小数点以下は切り捨て。
100%に満たない場合は調整しております。

参加者についてお伺いします。(1人目)
Q6.飲酒・喫煙について教えてください。(単一)

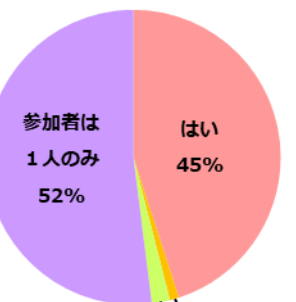
両方している8%



	回答数	割合
どちらもしない	110	43%
どちらかのみしている	127	49%
両方している	21	8%
	258	100%

※小数点以下は切り捨て。
100%に満たない場合は調整しております。

参加者についてお伺いします。(2人目)
Q8.体のサビが気になりますか?(単一)※参加者が1人の場合、「参加者は1人のみ」を選択してください。(Q9~Q12同様)



	回答数	割合
はい	117	45%
いいえ	2	1%
どちらでもない	6	2%
参加者は1人のみ	133	52%
	258	100%

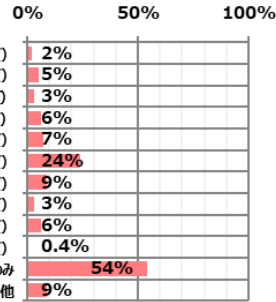
※小数点以下は切り捨て。
100%に満たない場合は調整しております。

応募者アンケート結果 3/3 (応募者数 = 258名)



参加者についてお伺いします。(2人目)

Q9.体のサビ「酸化ストレス」と関わりが深い、以下の疾患をお持ちであれば選択してください。(複数)



n数 = 258		
疾患	回答数	割合
脳神経系疾患 (認知症、脳梗塞など)	6	2%
循環器疾患 (心筋梗塞、不整脈、動脈硬化など)	13	5%
呼吸器系疾患 (気管支喘息、COPDなど)	9	3%
消化器系疾患 (胃潰瘍、海洋性大腸炎、肝硬変など)	15	6%
内分泌系疾患 (糖尿病、ストレス反応など)	18	7%
アレルギー性疾患 (鼻炎、花粉症、蕁麻疹など)	62	24%
皮膚 (アトピー、日光皮膚炎など)	22	9%
婦人科 (不正出血、子宮筋腫、子宮内膜炎、不妊症など)	8	3%
血液系 (高脂血症、白血病など)	15	6%
支持組織系 (リウマチ、膠原病、自己免疫疾患など)	1	0.4%
参加者は1人のみ	140	54%
その他	24	9%
	333	-

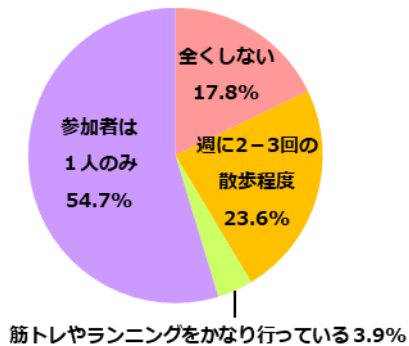
※小数点以下は切り捨て。
100%に満たない場合は調整しております。

「その他」コメント

- 肥満
- 高血圧
- 肺炎、肝炎
- 甲殻類アレルギー
- 睡眠時無呼吸診断を受けています。
- 血糖値が高いですが、薬の服用、インシュリンなどはありません。

参加者についてお伺いします。(2人目)

Q10.日頃の運動量を教えてください。(単一)

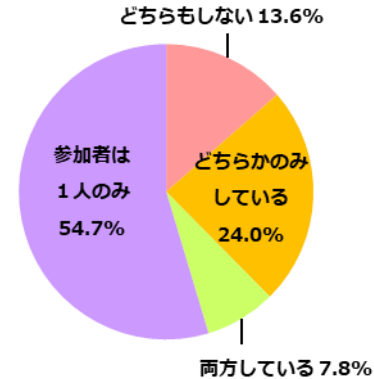


運動量	回答数	割合
全くしない	46	17.8%
週に2-3回の散歩程度	61	23.6%
筋トレやランニングをかなり行っている	10	3.9%
参加者は1人のみ	141	54.7%
	258	100.0%

※小数点以下は切り捨て。
100%に満たない場合は調整しております。

参加者についてお伺いします。(2人目)

Q11.飲酒・喫煙について教えてください。(単一)

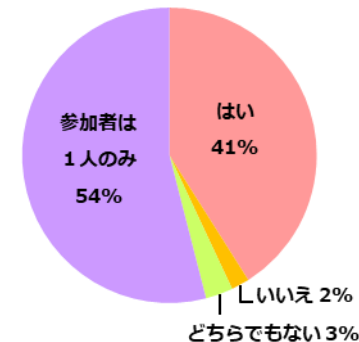


習慣	回答数	割合
どちらもしない	35	13.6%
どちらかのみしている	62	24.0%
両方している	20	7.8%
参加者は1人のみ	141	54.7%
	258	100.1%

※小数点以下は切り捨て。
100%に満たない場合は調整しております。

参加者についてお伺いします。(2人目)

Q12.日頃の生活にストレスを感じていますか?(単一)



ストレスレベル	回答数	割合
はい	106	41%
いいえ	5	2%
どちらでもない	7	3%
参加者は1人のみ	140	54%
	258	100%

※小数点以下は切り捨て。
100%に満たない場合は調整しております。




配合剤 Twendee X (商品名：オキシカット)

世界で最も抗酸化力が高いと評価されているTwendee X(オキシカット)を飲んでいただき、ご自分の体のサビ度(老化度)がTwendee X(オキシカット)でどう変わるのかを体験していただけます！

調査キットの体験・郵送後、以下のような結果が届きます。
結果をご確認の上、アンケートより結果のキャプチャや①の数値について申請をお願いいたします。

<サビチェック測定結果表見本>



チェックポイント！

① 測定数値
数値としてカラダのサビつきを把握
することができます。

② サビつきレベルをチェック！
酸化ストレス(カラダの錆びつき)
を5段階で判定します。



Twendee X(オキシカット)によってご自身の体のサビ度(老化度)の変化を体験していただきたく、**体験前後に調査キット**を使用していただきます。

[酸化ストレス検査「サビチェック」の詳細はこちら](#)

ヘルスケアシステムズ社の酸化ストレス検査「サビチェック」は、8-OHdGを測ることによってカラダのサビつき度を尿で簡単に調べることができる郵送キットです。



配合剤 Twendee X (商品名：オキシカット)

世界で最も抗酸化力が高いと評価されているTwendee X(オキシカット)を飲んでいただき、ご自分の体のサビ度(老化度)がTwendee X(オキシカット)でどう変わるのかを体験していただけます！

- ・「Twendee X (商品名：オキシカット)」を【1袋】お送りいたしました。
- ・ご応募者様本人が服用ください。

正確なデータ回収のため、下記の服用方法を必ずお守りください。

★飲んでいただく期間は【計 約4週間(計1か月間)】です★

- ・飲む量は1日1回、3粒です。
- ・毎朝起床してすぐの空腹時にお水または白湯のみで内服してください。
- ・ジュース類や朝食は30分後に摂ってください。

※ 本品は多量摂取により疾病が治癒したり、より健康が増進するものではありません。1日の摂取目安量を守ってください。

※ 本品は特定保健用食品と異なり、消費者庁長官による個別審査を受けたものではありません。

商品名： オキシカット (配合剤：Twendee X)

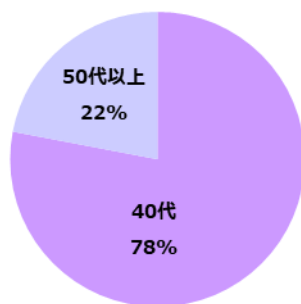
通常価格： 200粒入り：15,000円 (税抜)

提供数： 1個 (1人)

当選した場合、お送りする商品は「配合剤」の「Twendee X」と記載されたものになります。



年代

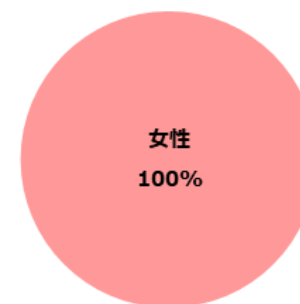


年代	人数	割合
10代	0名	0%
20代	0名	0%
30代	0名	0%
40代	29名	78%
50代以上	8名	22%
合計	37名	100%

※小数点以下は切り捨て。

100%に満たない場合は調整しております。

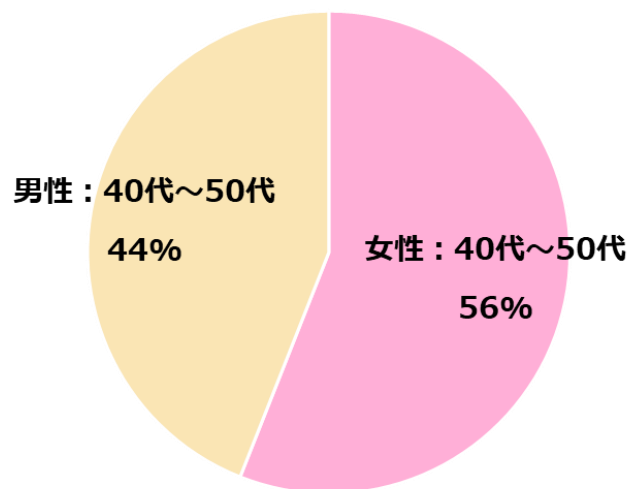
性別



性別	人数	割合
女性	37名	100%
男性	0名	0%
合計	37名	100%



年代・性別



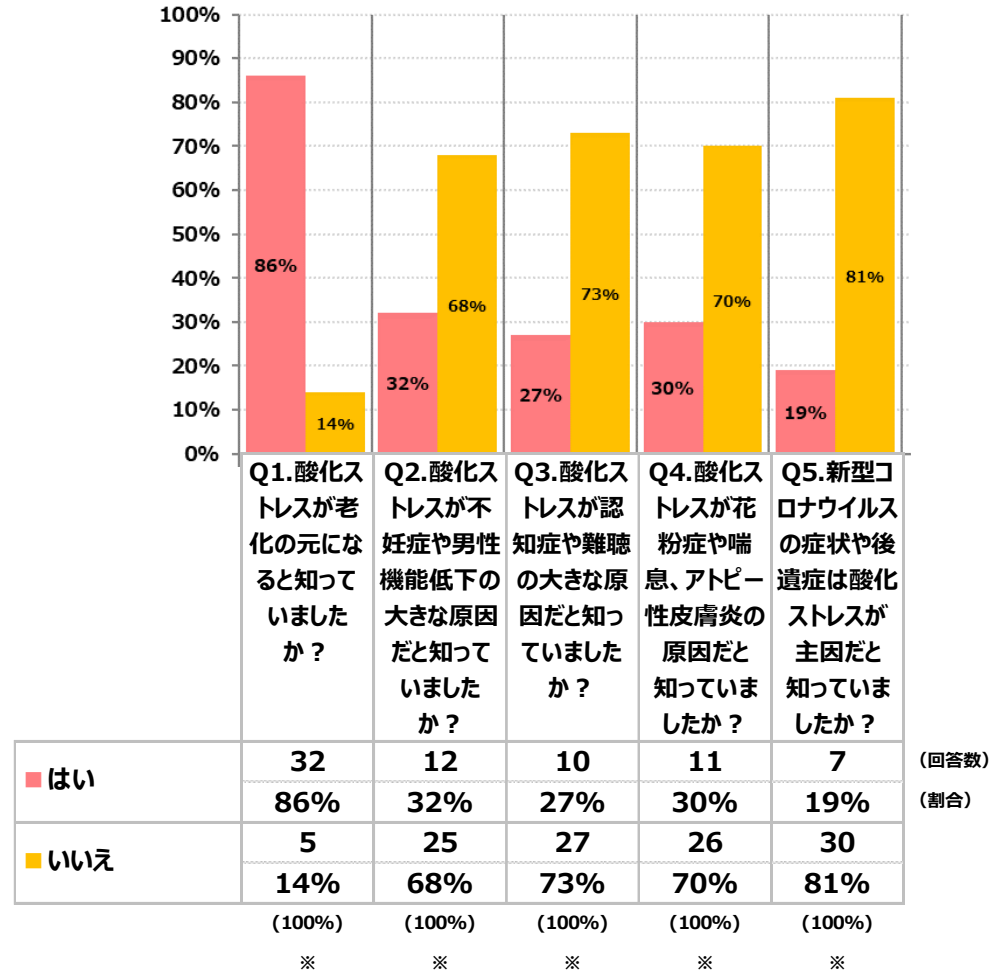
年代	人数	割合
女性：40代～50代	38名	56%
男性：40代～50代	30名	44%
合計	68名	100%

※小数点以下は切り捨て。

100%に満たない場合は調整しております。



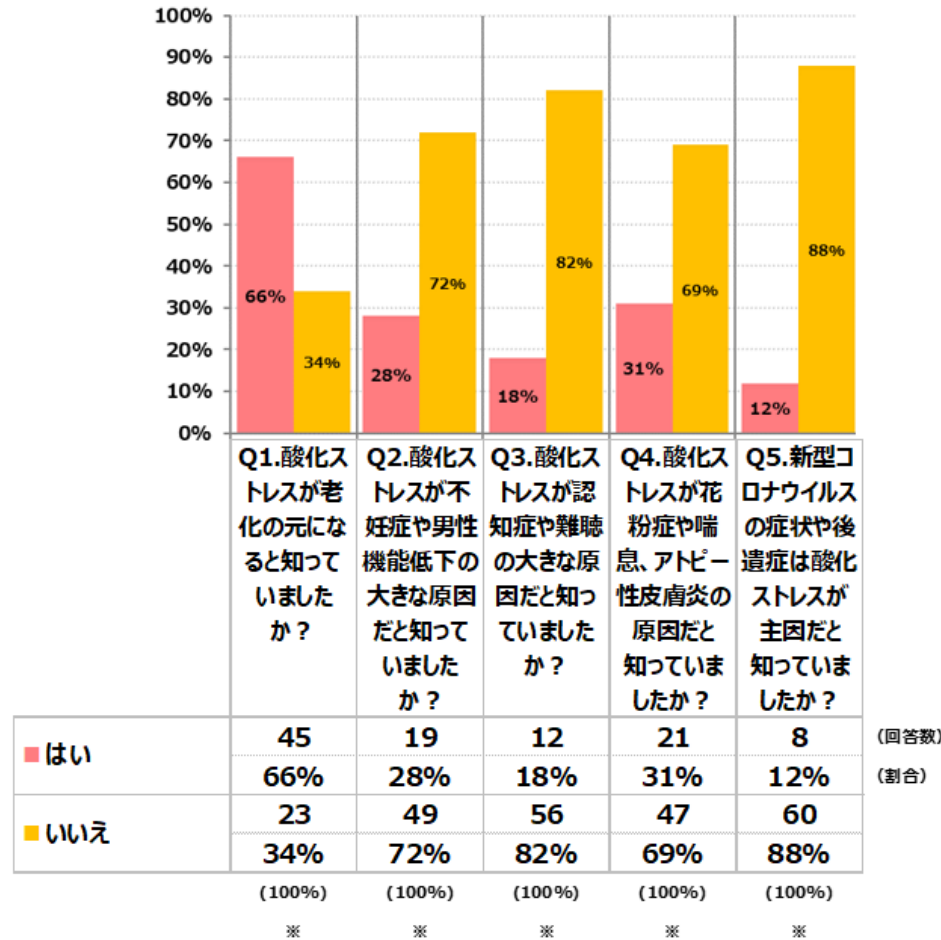
Q1-5の各問いにお答えください。(単一)



※小数点以下は切り捨て。100%に満たない場合は調整しております。



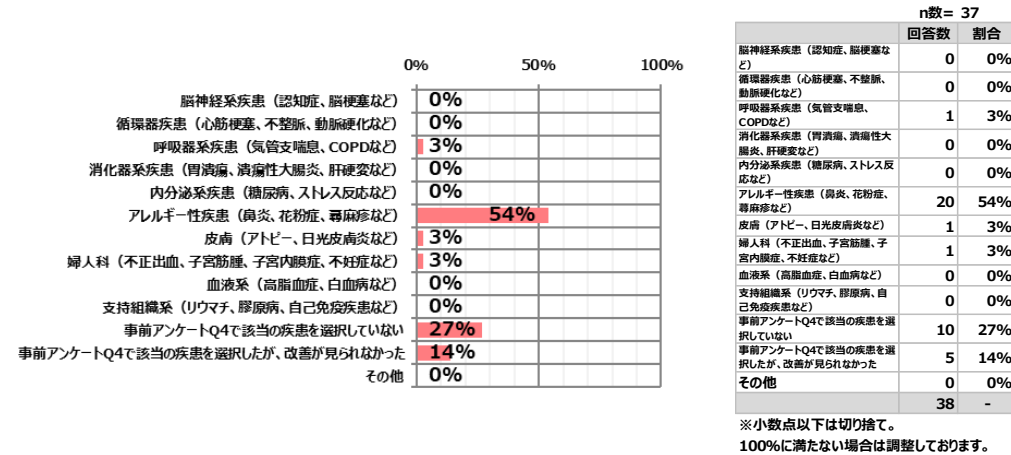
Q1-5の各問いにお答えください。(単一)



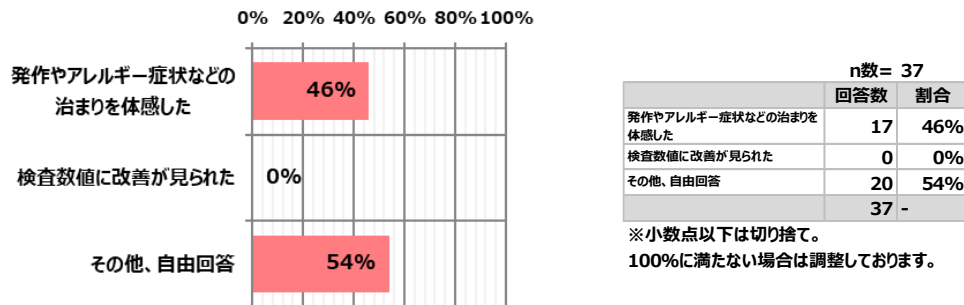


事前アンケートのQ4で『体のサビ「酸化ストレス」と関わりが深い、以下の疾患をお持ちであれば選択してください』にチェックされました方にお伺いします。

Q1.Twende Xのモニター体験後、疾患に改善がみられましたか？改善が見られた方は疾患を選択してください。(複数)

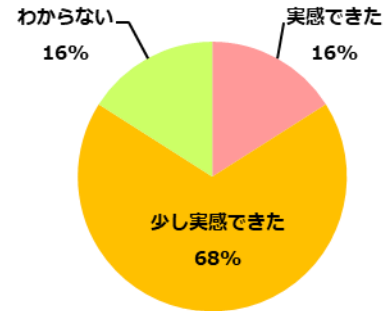


Q2.上記Q1で改善を感じたと選択された方は、具体的にどのような改善を感じましたか？(複数)



- 「その他」コメント
- ・ 少しの量だけで、薬を飲まなくても良くなった。
 - ・ 花粉症があるのだが今年は殊に酷かった。まだ続いているが、もともと症状は大きくなかったのですが少し楽になったような気がします。
 - ・ 子宮筋腫があり、生理前に不正出血が続くときがありますが、改善されました。
 - ・ 今年はマスク使用や自宅待機のせいもあるかもしれませんが、アレルギー反応が少なくて楽でした。
 - ・ 上記の疾患は特にありませんが、疲れがたまりにくくなり、朝目覚ましがなくても起床できるようになりました。

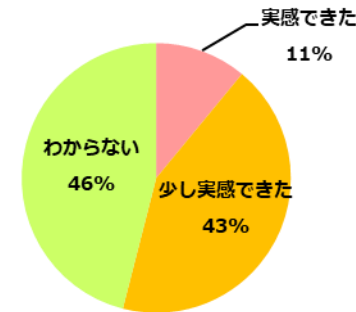
Q3.身体が疲れにくくなり、シャキツとして、疲労回復が早くなった。(単一)



	回答数	割合
実感できた	6	16%
少し実感できた	25	68%
わからない	6	16%
	37	100%

※小数点以下は切り捨て。
100%に満たない場合は調整しております。

Q4.しみ、しわ、くすみが良くなって、肌にハリが出てきた。(単一)



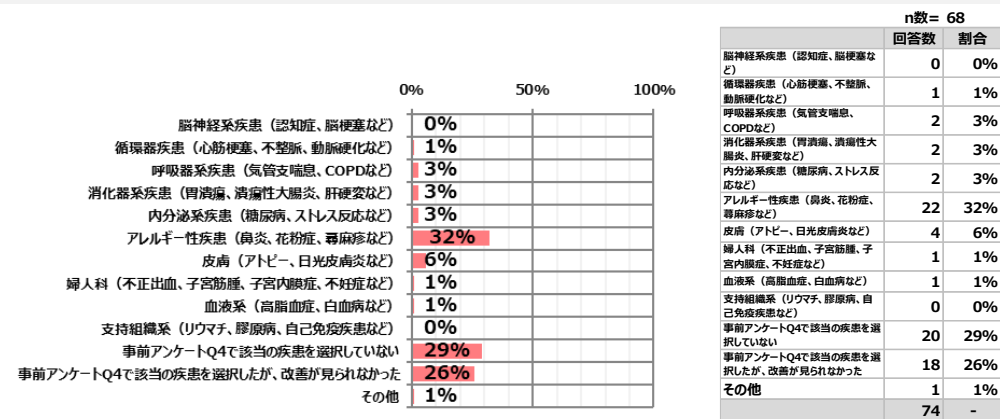
	回答数	割合
実感できた	4	11%
少し実感できた	16	43%
わからない	17	46%
	37	100%

※小数点以下は切り捨て。
100%に満たない場合は調整しております。



事前アンケートのQ4で『体のサビ「酸化ストレス」と関わりが深い、以下の疾患をお持ちであれば選択してください』にチェックされました方にお伺いします。

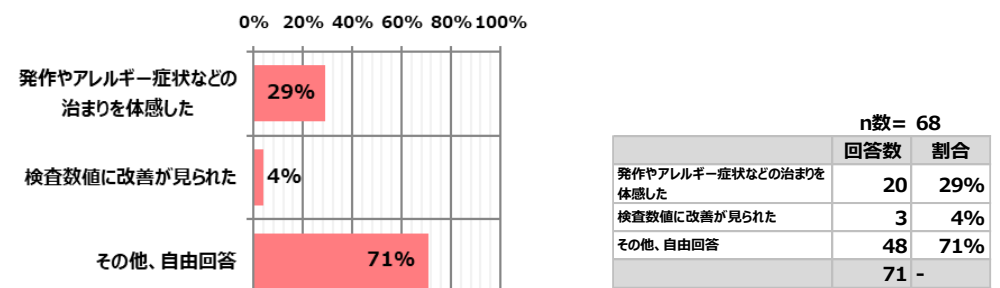
Q1. Twendee Xのモニター体験後、疾患に改善がみられましたか？改善が見られた方は疾患を選択してください。(複数)



n数 = 68		
	回答数	割合
脳神経系疾患 (認知症、脳梗塞など)	0	0%
循環器疾患 (心筋梗塞、不整脈、動脈硬化など)	1	1%
呼吸器系疾患 (気管支喘息、COPDなど)	2	3%
消化器系疾患 (胃潰瘍、潰瘍性大腸炎、肝硬変など)	2	3%
内分泌系疾患 (糖尿病、ストレス反応など)	2	3%
アレルギー性疾患 (鼻炎、花粉症、蕁麻疹など)	22	32%
皮膚 (アトピー、日光皮膚炎など)	4	6%
婦人科 (不正出血、子宮筋腫、子宮内腺症、不妊症など)	1	1%
血液系 (高脂血症、白血病など)	1	1%
支持組織系 (リウマチ、膠原病、自己免疫疾患など)	0	0%
事前アンケートQ4で該当の疾患を選択していない	20	29%
事前アンケートQ4で該当の疾患を選択したが、改善が見られなかった	18	26%
その他	1	1%
	74	-

※小数点以下は切り捨て。
100%に満たない場合は調整しております。

Q2. 上記Q1で改善を感じたと選択された方は、具体的にどのような改善を感じましたか？(複数)

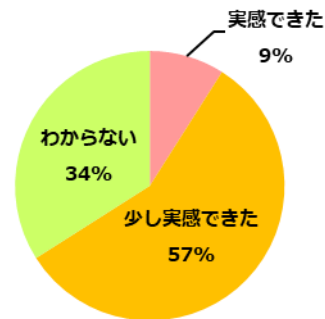


n数 = 68		
	回答数	割合
発作やアレルギー-症状などの治まりを体感した	20	29%
検査数値に改善が見られた	3	4%
その他、自由回答	48	71%
	71	-

※小数点以下は切り捨て。
100%に満たない場合は調整しております。

- 「その他」コメント
- アレルギー-症状の軽減です。血圧が少し高めだったが、特に数値に変化はなかった。
 - 血液検査をしていないのでまだ改善しているのかわからない
 - 糖尿病の数値は変わりないですが、花粉症はひどくなりませんでした。
 - 調査期間中に花粉の季節が収まったこともあるかもしれませんが、目の2月くらいは薬を飲んでた(鼻水と目のかゆみ)の気が付いたらずっと飲んでいないです

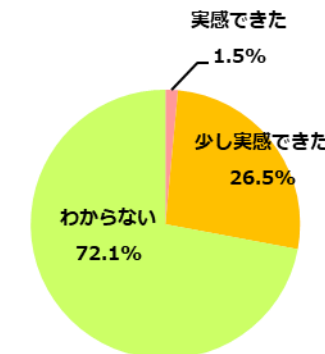
Q3. 身体が疲れにくくなり、シャキツとして、疲労回復が早くなった。(単一)



	回答数	割合
実感できた	6	9%
少し実感できた	39	57%
わからない	23	34%
	68	100%

※小数点以下は切り捨て。
100%に満たない場合は調整しております。

Q4. しみ、しわ、くすみが良くなって、肌にハリが出てきた。(単一)

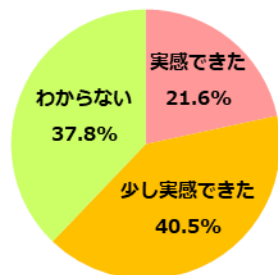


	回答数	割合
実感できた	1	1.5%
少し実感できた	18	26.5%
わからない	49	72.1%
	68	100.1%

※小数点以下は切り捨て。
100%に満たない場合は調整しております。



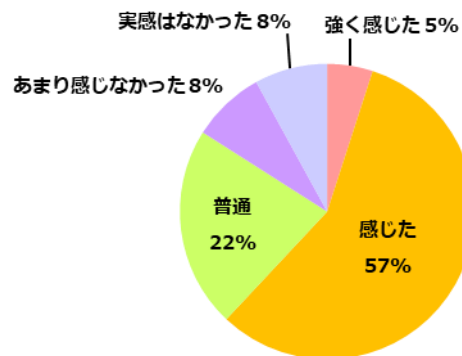
Q5.朝の目覚めがよくなり、鬱的（うつ）な気分がよくなった。（単一）



	回答数	割合
実感できた	8	21.6%
少し実感できた	15	40.5%
わからない	14	37.8%
	37	99.9%

※小数点以下は切り捨て。
100%に満たない場合は調整しております。

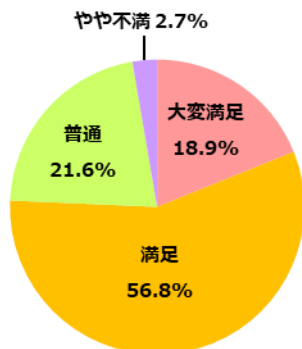
Q7.今回Twendee Xを体験されてみて、以下についてどのような印象を持たれましたか？（単一）【効果、体感について】



	回答数	割合
強く感じた	2	5%
感じた	21	57%
普通	8	22%
あまり感じなかった	3	8%
実感はなかった	3	8%
	37	100%

※小数点以下は切り捨て。
100%に満たない場合は調整しております。

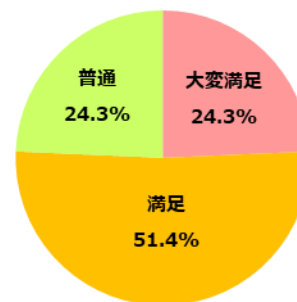
Q6.今回Twendee Xを体験されてみて、以下についてどのような印象を持たれましたか？（単一）【品質、信頼度について】



	回答数	割合
大変満足	7	18.9%
満足	21	56.8%
普通	8	21.6%
やや不満	1	2.7%
不満	0	0.0%
	37	100.0%

※小数点以下は切り捨て。
100%に満たない場合は調整しております。

Q8.今回Twendee Xを体験されてみて、以下についてどのような印象を持たれましたか？（単一）【成分、内容量について】

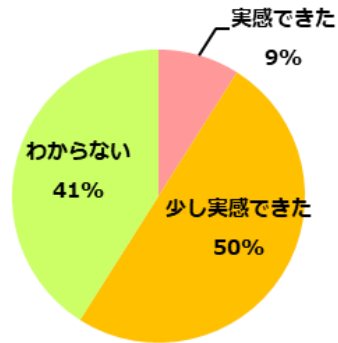


	回答数	割合
大変満足	9	24.3%
満足	19	51.4%
普通	9	24.3%
やや不満	0	0.0%
不満	0	0.0%
	37	100.0%

※小数点以下は切り捨て。
100%に満たない場合は調整しております。



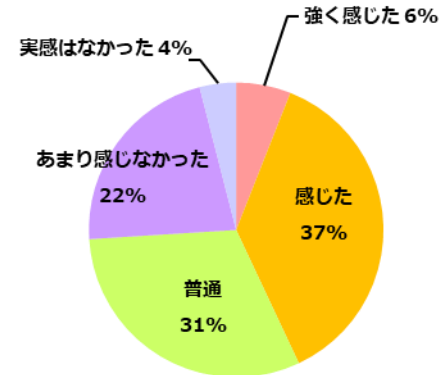
Q5.朝の目覚めがよくなり、鬱的（うつ）な気分がよかった。（単一）



	回答数	割合
実感できた	6	9%
少し実感できた	34	50%
わからない	28	41%
	68	100%

※小数点以下は切り捨て。
100%に満たない場合は調整しております。

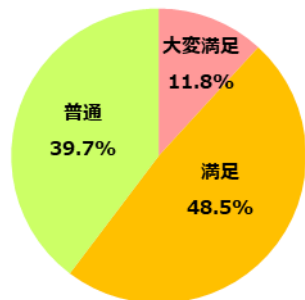
Q7.今回Twendee Xを体験されてみて、以下についてどのような印象を持たれましたか？（単一）【効果、体感について】



	回答数	割合
強く感じた	4	6%
感じた	25	37%
普通	21	31%
あまり感じなかった	15	22%
実感はなかった	3	4%
	68	100%

※小数点以下は切り捨て。
100%に満たない場合は調整しております。

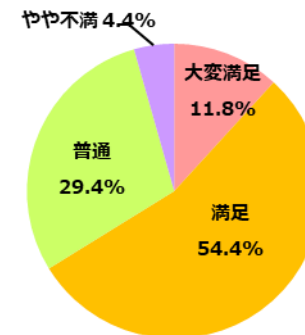
Q6.今回Twendee Xを体験されてみて、以下についてどのような印象を持たれましたか？（単一）【品質、信頼度について】



	回答数	割合
大変満足	8	11.8%
満足	33	48.5%
普通	27	39.7%
やや不満	0	0.0%
不満	0	0.0%
	68	100.0%

※小数点以下は切り捨て。
100%に満たない場合は調整しております。

Q8.今回Twendee Xを体験されてみて、以下についてどのような印象を持たれましたか？（単一）【成分、内容量について】

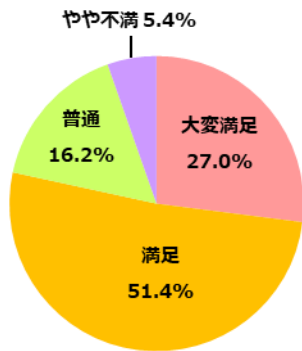


	回答数	割合
大変満足	8	11.8%
満足	37	54.4%
普通	20	29.4%
やや不満	3	4.4%
不満	0	0.0%
	68	100%

※小数点以下は切り捨て。
100%に満たない場合は調整しております。



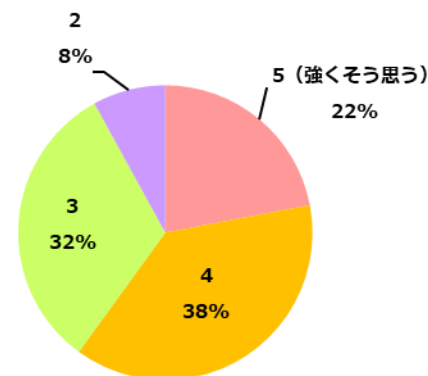
Q9.今回Twendee Xを体験されてみて、以下についてどのような印象を持たれましたか？(単一) 【続けやすさ、飲みやすさについて】



	回答数	割合
大変満足	10	27.0%
満足	19	51.4%
普通	6	16.2%
やや不満	2	5.4%
不満	0	0.0%
	37	100.0%

※小数点以下は切り捨て。
100%に満たない場合は調整しております。

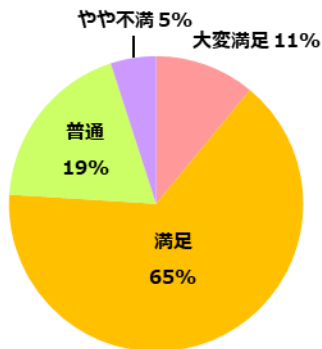
Q11.もし今後も製品を利用継続できるとすれば、利用してみたいと思われませんか？(単一)



	回答数	割合
5 (強くそう思う)	8	22%
4	14	38%
3	12	32%
2	3	8%
1 (全く思わない)	0	0%
	37	100%

※小数点以下は切り捨て。
100%に満たない場合は調整しております。

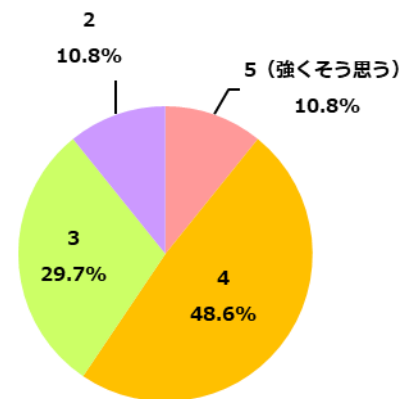
Q10.Twendee Xに対して、総合的にどのくらい満足していますか？(単一)



	回答数	割合
大変満足	4	11%
満足	24	65%
普通	7	19%
やや不満	2	5%
不満	0	0%
	37	100%

※小数点以下は切り捨て。
100%に満たない場合は調整しております。

Q12.家族や友人、知人にTwendee Xをおすすめしたいと思いませんか？(単一)

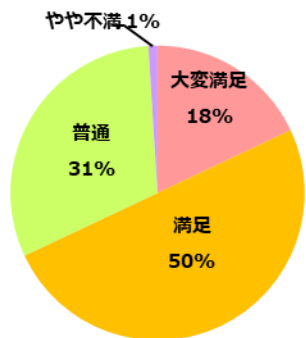


	回答数	割合
5 (強くそう思う)	4	10.8%
4	18	48.6%
3	11	29.7%
2	4	10.8%
1 (全く思わない)	0	0.0%
	37	99.9%

※小数点以下は切り捨て。
100%に満たない場合は調整しております。



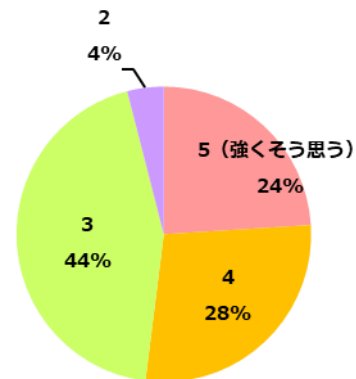
Q9.今回Twendee Xを体験されてみて、以下についてどのような印象を持たれましたか?(単一) 【続けやすさ、飲みやすさについて】



	回答数	割合
大変満足	12	18%
満足	34	50%
普通	21	31%
やや不満	1	1%
不満	0	0%
	68	100%

※小数点以下は切り捨て。
100%に満たない場合は調整しております。

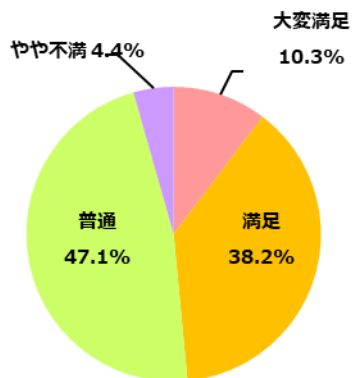
Q11.もし今後も製品を利用継続できるとすれば、利用してみたいと思われませんか?(単一)



	回答数	割合
5 (強くそう思う)	16	24%
4	19	28%
3	30	44%
2	3	4%
1 (全く思わない)	0	0%
	68	100%

※小数点以下は切り捨て。
100%に満たない場合は調整しております。

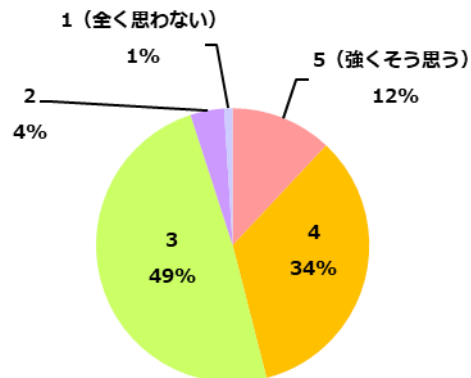
Q10.Twendee Xに対して、総合的にどのくらい満足していますか?(単一)



	回答数	割合
大変満足	7	10.3%
満足	26	38.2%
普通	32	47.1%
やや不満	3	4.4%
不満	0	0%
	68	100%

※小数点以下は切り捨て。
100%に満たない場合は調整しております。

Q12.家族や友人、知人にTwendee Xをおすすめしたいと思いませんか?(単一)



	回答数	割合
5 (強くそう思う)	8	12%
4	23	34%
3	33	49%
2	3	4%
1 (全く思わない)	1	1%
	68	100%

※小数点以下は切り捨て。
100%に満たない場合は調整しております。

服用前後サビチェック測定数値



NO.	服用前	服用後
1	4.2	0.7
2	0	0.7
3	3	0
4	12.9	5.8
5	19.6	12.5
6	15.3	18.2
7	6.7	3.2
8	19.6	8.5
9	0	18.1
10	11.2	11.2
11	10	13.5
12	10.3	13.7
13	0.8	10
14	19.6	19.6
15	10.3	4.7
16	19.6	7.9
17	12.1	11.2
18	7.6	6.8
19	11.6	0
20	7.4	7
21	10.2	19.6

NO.	服用前	服用後
22	19.6	7.7
23	12.3	5.8
24	15.3	19.6
25	6.4	9.7
26	5.9	16.8
27	6.3	16.5
28	5.7	3.8
29	15.5	19.6
30	7	13.4
31	4.5	13.2
32	3	11.2
33	4	10.7
34	12.6	19.3
35	6.5	1.5
36	5.4	19.6
37	6.1	4
38	9.8	8.3
39	2.8	5.9
40	6.8	13.6
41	19.6	11.8
42	9.3	11.3

NO.	服用前	服用後
43	6	17.4
44	2.4	19.6
45	9.4	19.6
46	17.3	13.8
47	4.3	3.9
48	6.3	16
49	13.3	19.6
50	7.7	3.3
51	7.6	7.6
52	16.5	13.7
53	18.5	19.6
54	6.2	5.8
55	10.6	6.8
56	8.5	11.2
57	11.2	8.5
58	18.6	11.9
59	9.1	5.7
60	12.7	9.2
61	19.6	7.6
62	3	4
63	19.6	16.1

NO.	服用前	服用後
64	5.4	3.8
65	7.3	14
66	7.7	19.6
67	6.2	13.4
68	10.5	7.4
69	9	15.7
70	11.3	5.9
71	9.8	18.9
72	13.9	10.9
73	7.2	11.7
74	11.4	19.6
75	19.6	16.7
76	19.6	7.3
77	8.4	6.4
78	4.3	10.8
79	7.8	8.6
80	5.1	12.9
81	7.9	12.6
82	8.4	12.9
83	9.7	19.6
84	7.9	8.4

NO.	服用前	服用後
85	7.6	18.2
86	9.8	5.3
87	10	7.7
88	13.3	19.6
89	6.7	14.6
90	10.1	13.2
91	3.3	3.7
92	16.7	7.2
93	9.9	4.2
94	6.3	4.9
95	5.5	2.3
96	9.3	5.7
97	11.1	19.6
98	5.3	1
99	3.5	10.1
100	19.6	3.4
101	4.9	9.3
102	6.7	6.5
103	19.6	19.6
104	6.3	15.2
105	8.5	5.2