

腸内環境を整える抗酸化効果があるサプリメント 『Twendee シリーズ』

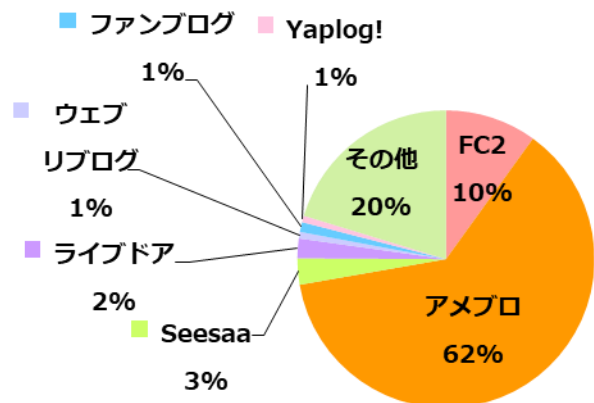
に関するプロモーション結果



- 掲載媒体 : レビューブログ
- 計測期間 : 2018年3月12日（月）～ 5月29日（火）
- 応募者数 : 281件
- 発注数 : 50件
- 当選人数 : 57件

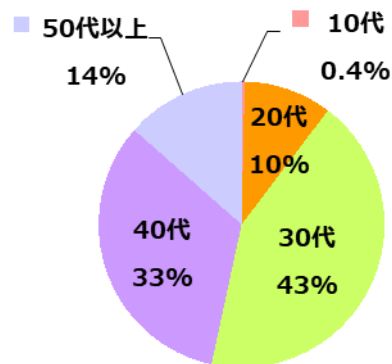
応募者属性 掲載利用サービス割合 (n=281)

掲載ブログ



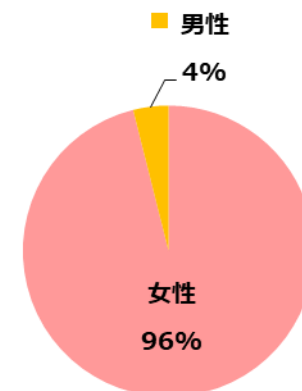
ブログサービス	人数	割合
FC2	28名	10%
アメブロ	175名	62%
Seesaa	8名	3%
ライブドア	6名	2%
ウェブリブログ	2名	1%
ファンブログ	3名	1%
Yaplog!	2名	1%
269g	0名	0%
その他	57名	20%
合計	281名	100%

年代



年代	人数	割合
10代	1名	0.4%
20代	28名	10%
30代	121名	43%
40代	93名	33%
50代以上	38名	14%
合計	281名	100%

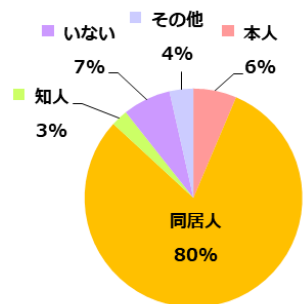
性別



性別	人数	割合
女性	270名	96%
男性	11名	4%
合計	281名	100%

応募者アンケート結果 (n=281)

Q1.今回紹介したサプリメント体験にご協力いただける**男性**はいますか？
(継続してTwendeeシリーズを体験できる方)

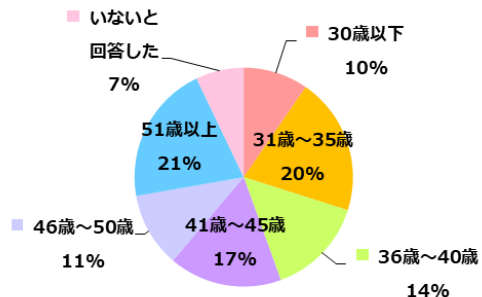


	回答数	割合
本人	18	6%
同居人	226	80%
知人	7	3%
いない	20	7%
その他	10	4%
	281	100%

「その他」コメント

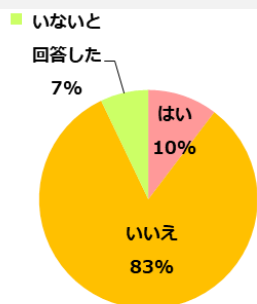
- ・ 子供、息子
- ・ 彼、恋人
- ・ 夫、父

Q2.Q1で回答した調査協力いただける**男性**の年齢を教えてください。



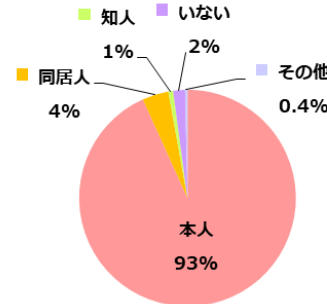
	回答数	割合
30歳以下	27	10%
31歳~35歳	57	20%
36歳~40歳	41	14%
41歳~45歳	47	17%
46歳~50歳	31	11%
51歳以上	58	21%
いないと回答した	20	7%
	281	100%

Q3.Q1で回答した調査協力いただける**男性**は、ガン、糖尿病、高血圧、認知症やアレルギー疾患はありますか？



	回答数	割合
はい	29	10%
いいえ	232	83%
いないと回答した	20	7%
	281	100%

Q4.今回紹介したサプリメント体験にご協力いただける**女性**はいますか？
(継続してTwendeeシリーズを体験できる方)

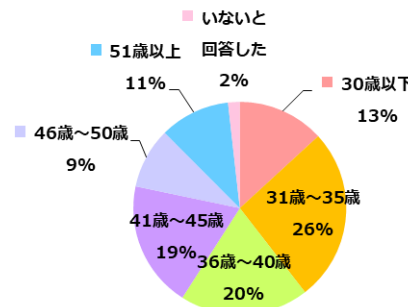


	回答数	割合
本人	262	93%
同居人	11	4%
知人	2	1%
いない	5	2%
その他	1	0.4%
	281	100%

「その他」コメント

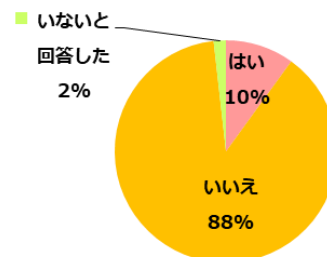
- ・ 姉

Q5.Q4で回答した調査協力いただける**女性**の年齢を教えてください。



	回答数	割合
30歳以下	37	13%
31歳~35歳	74	26%
36歳~40歳	55	20%
41歳~45歳	54	19%
46歳~50歳	26	9%
51歳以上	30	11%
いないと回答した	5	2%
	281	100%

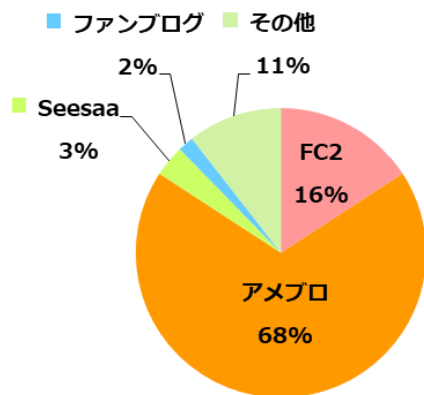
Q6.Q4で回答した調査協力いただける**女性**は、ガン、糖尿病、高血圧、認知症やアレルギー疾患はありますか？



	回答数	割合
はい	28	10%
いいえ	248	88%
いないと回答した	5	2%
	281	100%

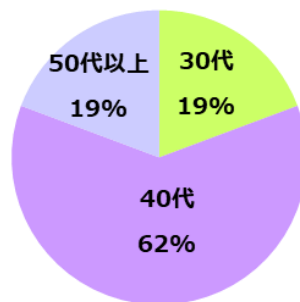
【初回】参加者属性 掲載利用サービス割合 (n=57)

登録ブログ



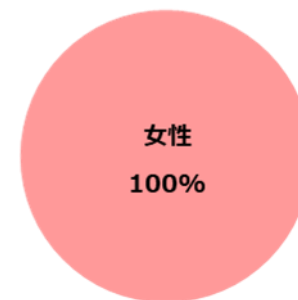
ブログサービス	人数	割合
FC2	9名	16%
アメブロ	39名	68%
Seesaa	2名	3%
ライブドア	0名	0%
ウェブリブログ	0名	0%
ファンブログ	1名	2%
Yaplog!	0名	0%
269g	0名	0%
その他	6名	11%
合計	57名	100%

年代



年代	人数	割合
10代	0名	0%
20代	0名	0%
30代	11名	19%
40代	35名	62%
50代以上	11名	19%
合計	57名	100%

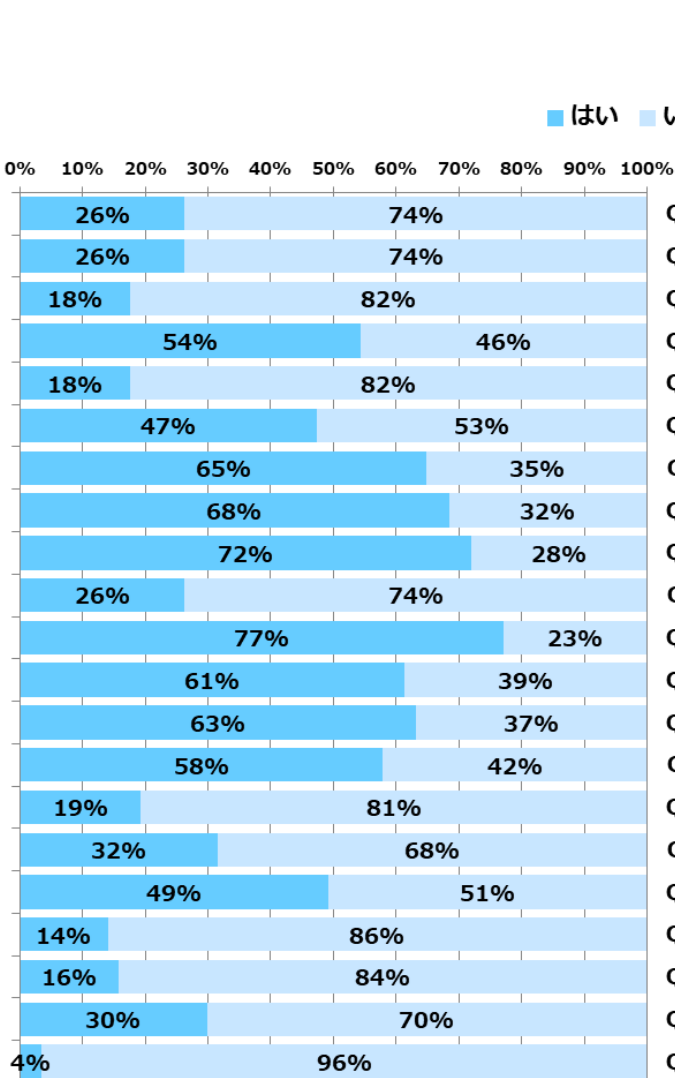
性別



性別	人数	割合
女性	57名	100%
男性	0名	0%
合計	57名	100%

【初回】参加者アンケート結果1/6 (n=57)

【男性用】各問にお答えください。(各単一)



- Q2.風邪やインフルエンザにかかりやすい。
- Q3.風邪を引くといつも長引く。
- Q4.よく抗生剤を処方され服用することが多い。
- Q5.乾燥やかゆみ、吹き出物等の肌トラブルがある。
- Q6.顔色が悪い。
- Q7.髪の毛のコシやハリ、ツヤがある。
- Q8.白髪が気になる。
- Q9.日頃から疲労を感じやすい。
- Q10.日中に眠気を感じる事が多い。
- Q11.仕事や家事など、物事に対する意欲がわからない。
- Q12.ぐっすりと眠ることが出来る。
- Q13.睡眠中のいびきがひどい。
- Q14.朝の目覚めが良い。
- Q15.イライラすることが多く、よくストレスを感じる。
- Q16.普段から頭痛があり、クヨクヨして気分が沈むことが多い。
- Q17.アトピー性皮膚炎や鼻炎、喘息などのアレルギー性疾患がある。
- Q20.便の匂いはきついですか？
- Q21.よく口内炎ができる。
- Q27.定期的に服用しているお薬はありますか（便秘薬も含む）？
- Q28.ビタミンや乳酸菌などのサプリメントを摂っていますか？
- Q29.牛乳アレルギーですか？

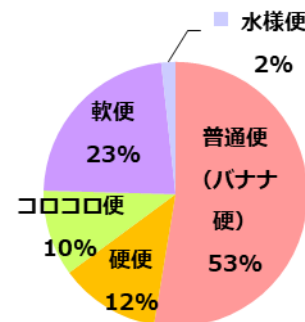
	はい		いいえ	
	回答数	割合	回答数	割合
Q2.風邪やインフルエンザにかかりやすい。	15	26%	42	74%
Q3.風邪を引くといつも長引く。	15	26%	42	74%
Q4.よく抗生剤を処方され服用することが多い。	10	18%	47	82%
Q5.乾燥やかゆみ、吹き出物等の肌トラブルがある。	31	54%	26	46%
Q6.顔色が悪い。	10	18%	47	82%
Q7.髪の毛のコシやハリ、ツヤがある。	27	47%	30	53%
Q8.白髪が気になる。	37	65%	20	35%
Q9.日頃から疲労を感じやすい。	39	68%	18	32%
Q10.日中に眠気を感じる事が多い。	41	72%	16	28%
Q11.仕事や家事など、物事に対する意欲がわからない。	15	26%	42	74%
Q12.ぐっすりと眠ることが出来る。	44	77%	13	23%
Q13.睡眠中のいびきがひどい。	35	61%	22	39%
Q14.朝の目覚めが良い。	36	63%	21	37%
Q15.イライラすることが多く、よくストレスを感じる。	33	58%	24	42%
Q16.普段から頭痛があり、クヨクヨして気分が沈むことが多い。	11	19%	46	81%
Q17.アトピー性皮膚炎や鼻炎、喘息などのアレルギー性疾患がある。	18	32%	39	68%
Q20.便の匂いはきついですか？	28	49%	29	51%
Q21.よく口内炎ができる。	8	14%	49	86%
Q27.定期的に服用しているお薬はありますか（便秘薬も含む）？	9	16%	48	84%
Q28.ビタミンや乳酸菌などのサプリメントを摂っていますか？	17	30%	40	70%
Q29.牛乳アレルギーですか？	2	4%	55	96%

【初回】参加者アンケート結果2/6 (n=57)

Q1.【男性用】 使用した検査キットの番号を教えてください。(自由)

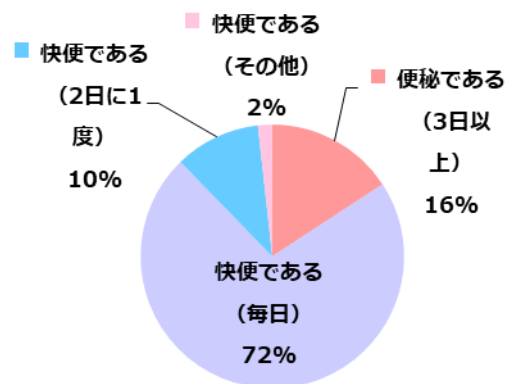
1	13	24	34	44	53	63	74	83	94	104	113
4	16	25	35	46	55	65	76	86	96	106	116
6	18	28	38	48	58	68	77	88	98	108	
7	20	30	39	50	59	70	80	90	99	110	
10	21	32	41	52	62	72	82	91	101	112	

Q19.【男性用】 普段の便の状態についてお聞かせ下さい。(単一)



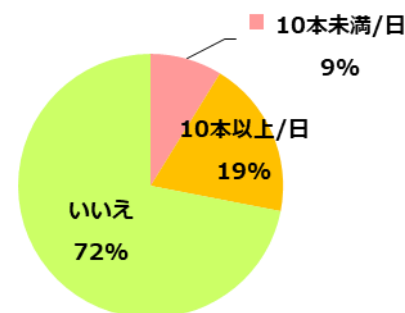
	回答数	割合
普通便 (バナナ硬)	30	53%
硬便	7	12%
コロコロ便	6	10%
軟便	13	23%
水様便	1	2%
	57	100%

Q18.【男性用】 お通じの状態についてお聞かせ下さい。(単一)



	回答数	割合
便秘である (3日以上)	9	16%
便秘である (1週間以上)	0	0%
便秘である (便秘薬の使用で排便)	0	0%
便秘である (浣腸で排便<便秘薬の効果なし>)	0	0%
快便である (毎日)	41	72%
快便である (2日に1度)	6	10%
快便である (その他)	1	2%
	57	100%

Q22.【男性用】 タバコを吸いますか? (単一)



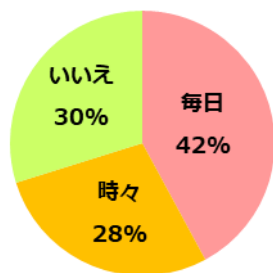
	回答数	割合
10本未満/日	5	9%
10本以上/日	11	19%
いいえ	41	72%
	57	100%

「その他」コメント

- 乳糖不耐症のために乳製品だと1日数回の排便になる

【初回】参加者アンケート結果3/6 (n=57)

Q23.【男性用】お酒を飲みますか？(単一)



	回答数	割合
毎日	24	42%
時々	16	28%
いいえ	17	30%
	57	100%

(【男性用】Q23にて「毎日」「時々」と答えた方にお聞きします。)

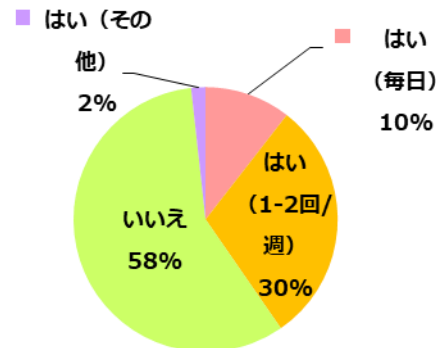
Q24.その量を教えてください。(自由)

例:500ml缶ビール おおよそ○本程度

「いいえ」と答えた方は 0 と記載して下さい。

- 0
- 1
- 3
- 4
- 350ml1本程度
- 350mlチューハイ2本程度
- 350mlビール1本を月に2回ほど
- 350ml缶ビール1本程度
- 500ml2本程度
- 500ml缶ビールおおよそ2本程度
- 500ml缶ビール一本程度
- その他のビール500ml×6本
- 缶チューハイ350ml4本
- 缶ビール1本と焼酎3杯
- 缶ビール2本 もしくは 酎ハイ2本
- 缶ビール2本くらい
- 缶ビール350ml
- お酒なら350ml1本
- 焼酎70ml4杯
- 焼酎お湯割り3杯
- 焼酎水割り3杯
- ワイン3本 (ハーフボトル) ハイボール5杯程度
- 赤ワインをボトルで半分
- 日本酒1合程度

Q25.【男性用】運動をする習慣はありますか？(単一)

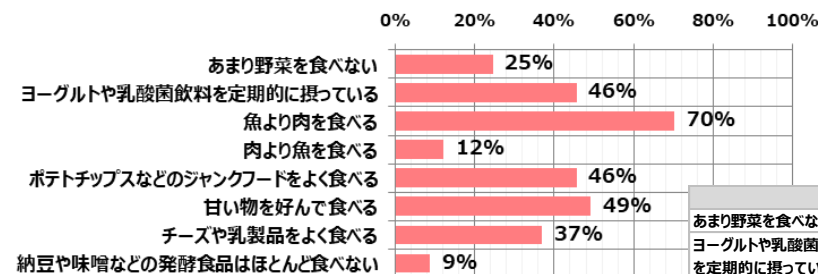


	回答数	割合
はい (毎日)	6	10%
はい (1-2回/週)	17	30%
いいえ	33	58%
はい (その他)	1	2%
	57	100%

「その他」コメント

- 通勤で自転車に乗っている

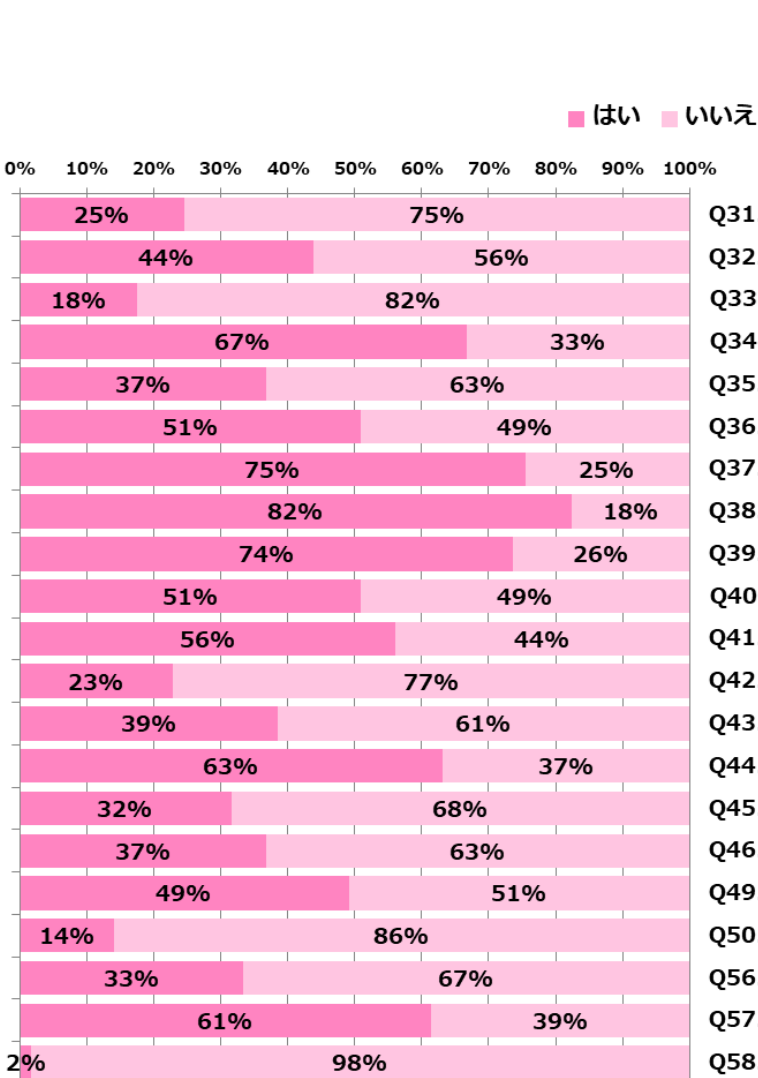
Q26.【男性用】食生活についてお尋ねします。(複数回答)



	回答数	割合
あまり野菜を食べない	14	25%
ヨーグルトや乳酸菌飲料を定期的に摂っている	26	46%
魚より肉を食べる	40	70%
肉より魚を食べる	7	12%
ポテトチップスなどのジャンクフードをよく食べる	26	46%
甘い物を好んで食べる	28	49%
チーズや乳製品をよく食べる	21	37%
納豆や味噌などの発酵食品はほとんど食べない	5	9%
	167	-

【初回】参加者アンケート結果4/6 (n=57)

【女性用】各問にお答えください。(各単一)



- Q31.風邪やインフルエンザにかかりやすい。
- Q32.風邪を引くといつも長引く。
- Q33.よく抗生剤を処方され服用することが多い。
- Q34.乾燥やかゆみ、吹き出物等の肌トラブルがある。
- Q35.顔色が悪い。
- Q36.髪の毛のコシやハリ、ツヤがある。
- Q37.白髪が気になる。
- Q38.日頃から疲労を感じやすい。
- Q39.日中に眠気を感じる事が多い。
- Q40.仕事や家事など、物事に対する意欲がわからない。
- Q41.ぐっすりとお寝することが出来る。
- Q42.睡眠中のいびきがひどい。
- Q43.朝の目覚めが良い。
- Q44.イライラすることが多く、よくストレスを感じる。
- Q45.普段から頭痛があり、クヨクヨして気分が沈むことが多い。
- Q46.アトピー性皮膚炎や鼻炎、喘息などのアレルギー性疾患がある。
- Q49.便の匂いはきついですか？
- Q50.よく口内炎ができる。
- Q56.定期的に服用しているお薬はありますか(便秘薬も含む)？
- Q57.ビタミンや乳酸菌などのサプリメントを摂っていますか？
- Q58.牛乳アレルギーですか？

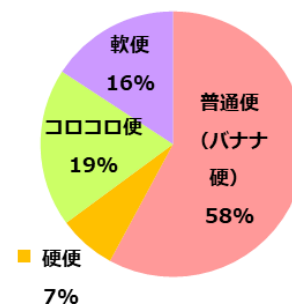
	はい		いいえ	
	回答数	割合	回答数	割合
Q31.風邪やインフルエンザにかかりやすい。	14	25%	43	75%
Q32.風邪を引くといつも長引く。	25	44%	32	56%
Q33.よく抗生剤を処方され服用することが多い。	10	18%	47	82%
Q34.乾燥やかゆみ、吹き出物等の肌トラブルがある。	38	67%	19	33%
Q35.顔色が悪い。	21	37%	36	63%
Q36.髪の毛のコシやハリ、ツヤがある。	29	51%	28	49%
Q37.白髪が気になる。	43	75%	14	25%
Q38.日頃から疲労を感じやすい。	47	82%	10	18%
Q39.日中に眠気を感じる事が多い。	42	74%	15	26%
Q40.仕事や家事など、物事に対する意欲がわからない。	29	51%	28	49%
Q41.ぐっすりとお寝することが出来る。	32	56%	25	44%
Q42.睡眠中のいびきがひどい。	13	23%	44	77%
Q43.朝の目覚めが良い。	22	39%	35	61%
Q44.イライラすることが多く、よくストレスを感じる。	36	63%	21	37%
Q45.普段から頭痛があり、クヨクヨして気分が沈むことが多い。	18	32%	39	68%
Q46.アトピー性皮膚炎や鼻炎、喘息などのアレルギー性疾患がある。	21	37%	36	63%
Q49.便の匂いはきついですか？	28	49%	29	51%
Q50.よく口内炎ができる。	8	14%	49	86%
Q56.定期的に服用しているお薬はありますか(便秘薬も含む)？	19	33%	38	67%
Q57.ビタミンや乳酸菌などのサプリメントを摂っていますか？	35	61%	22	39%
Q58.牛乳アレルギーですか？	1	2%	56	98%

【初回】参加者アンケート結果5/6 (n=57)

Q30. 【女性用】 使用した検査キットの番号を教えてください。(自由)

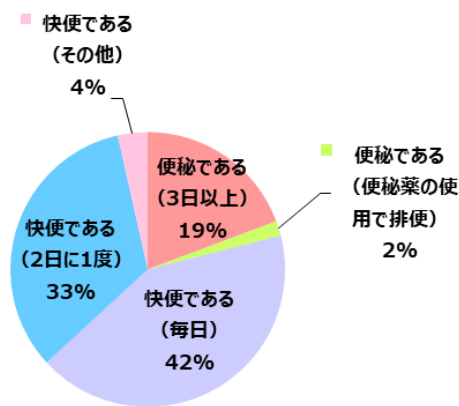
1	13	24	34	44	53	63	74	83	94	104	113
4	16	25	35	46	55	65	76	86	96	106	116
6	18	28	38	48	58	68	77	88	98	108	
7	20	30	39	50	59	70	80	90	99	110	
10	21	32	41	52	62	72	82	91	101	112	

Q48. 【女性用】 普段の便の状態についてお聞かせ下さい。(単一)



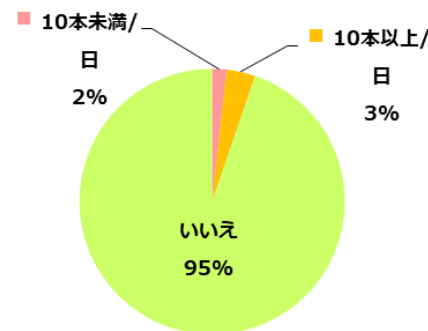
	回答数	割合
普通便 (バナナ硬)	33	58%
硬便	4	7%
コロコロ便	11	19%
軟便	9	16%
水様便	0	0%
	57	100%

Q47. 【女性用】 お通じの状態についてお聞かせ下さい。(単一)



	回答数	割合
便秘である (3日以上)	11	19%
便秘である (1週間以上)	0	0%
便秘である (便秘薬の使用で排便)	1	2%
便秘である (浣腸で排便<便秘薬の効果なし>)	0	0%
快便である (毎日)	24	42%
快便である (2日に1度)	19	33%
快便である (その他)	2	4%
	57	100%

Q51. 【女性用】 タバコを吸いますか? (単一)



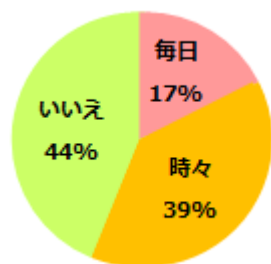
	回答数	割合
10本未満/日	1	2%
10本以上/日	2	3%
いいえ	54	95%
	57	100%

「その他」コメント

- ほぼ毎日ですが時々量が少なかったり数日出なかったりします
- 体調やストレスなどで便秘になる

【初回】参加者アンケート結果6/6 (n=57)

Q52. 【女性用】 お酒を飲みますか？(単一)



	回答数	割合
毎日	10	17%
時々	22	39%
いいえ	25	44%
	57	100%

(【女性用】 Q52にて「毎日」「時々」と答えた方にお聞きします。)

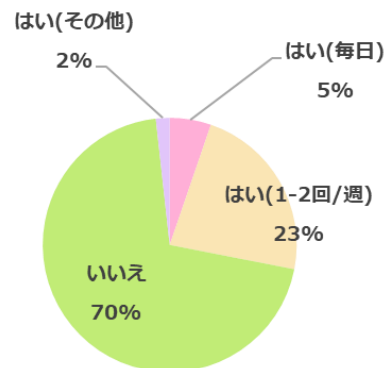
Q53.その量を教えてください。(自由)

例:500ml缶ビール おおよそ○本程度

「いいえ」と答えた方は 0 と記載して下さい。

- 0
- 1
- 350mlチューハイ1本程度
- 350ml缶ビール1本程度
- 500ml以下飲んでも500mlくらいの少量
- 500ml缶カクテルおおよそ1本程度
- 500ml缶ビール およそ2本程度
- 500ml缶ビールおおよそ1本程度
- お酒なら350ml1本
- カクテル、リキュールで45ml程度
- 缶カクテル1杯
- チューハイ350ml1本
- ハイボール200ml3杯
- ビールグラス一杯 (月に1,2度くらい)
- ワインをグラス2杯程度
- ワインをグラスに1杯程度 (1週間に1度くらい)
- ワイン半本
- 缶ビール350ml1本・ワイングラス1~2杯・ハイボール2杯位をどれか1種類
- 缶ビール500ml1本 焼酎70ml2杯
- 週に1回350mlの缶チューハイを1本程度
- 日本酒1本
- 日本酒3合
- 梅酒の水割りコップ1杯程度

Q54. 【女性用】 運動をする習慣はありますか？(単一)

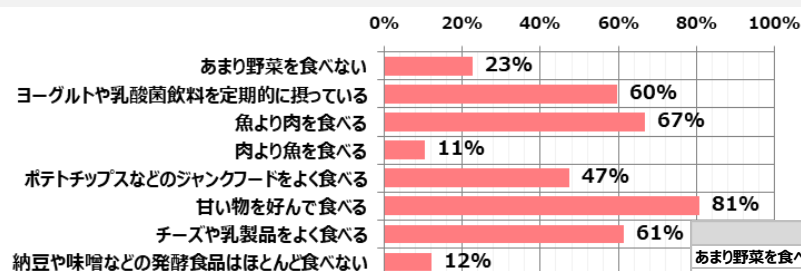


	回答数	割合
はい(毎日)	3	5%
はい(1-2回/週)	13	23%
いいえ	40	70%
はい(その他)	1	2%
	57	100%

「その他」コメント

- ・ 週3回

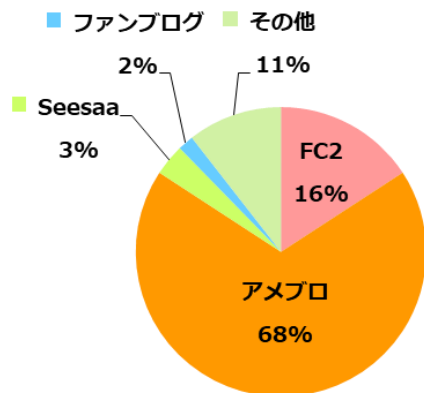
Q55. 【女性用】 食生活についてお尋ねします。(複数回答)



	回答数	割合
あまり野菜を食べない	13	23%
ヨーグルトや乳酸菌飲料を定期的に摂っている	34	60%
魚より肉を食べる	38	67%
肉より魚を食べる	6	11%
ポテトチップスなどのジャンクフードをよく食べる	27	47%
甘い物を好んで食べる	46	81%
チーズや乳製品をよく食べる	35	61%
納豆や味噌などの発酵食品はほとんど食べない	7	12%
	206	-

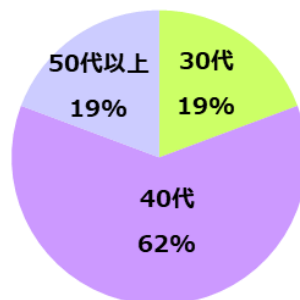
【最終】参加者属性 掲載利用サービス割合 (n=57)

登録ブログ



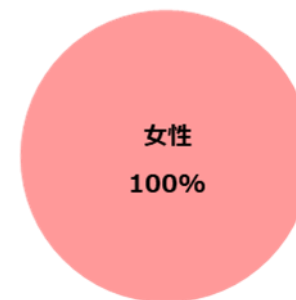
ブログサービス	人数	割合
FC2	9名	16%
アメブロ	39名	68%
Seesaa	2名	3%
ライブドア	0名	0%
ウェブリブログ	0名	0%
ファンブログ	1名	2%
Yaplog!	0名	0%
269g	0名	0%
その他	6名	11%
合計	57名	100%

年代



年代	人数	割合
10代	0名	0%
20代	0名	0%
30代	11名	19%
40代	35名	62%
50代以上	11名	19%
合計	57名	100%

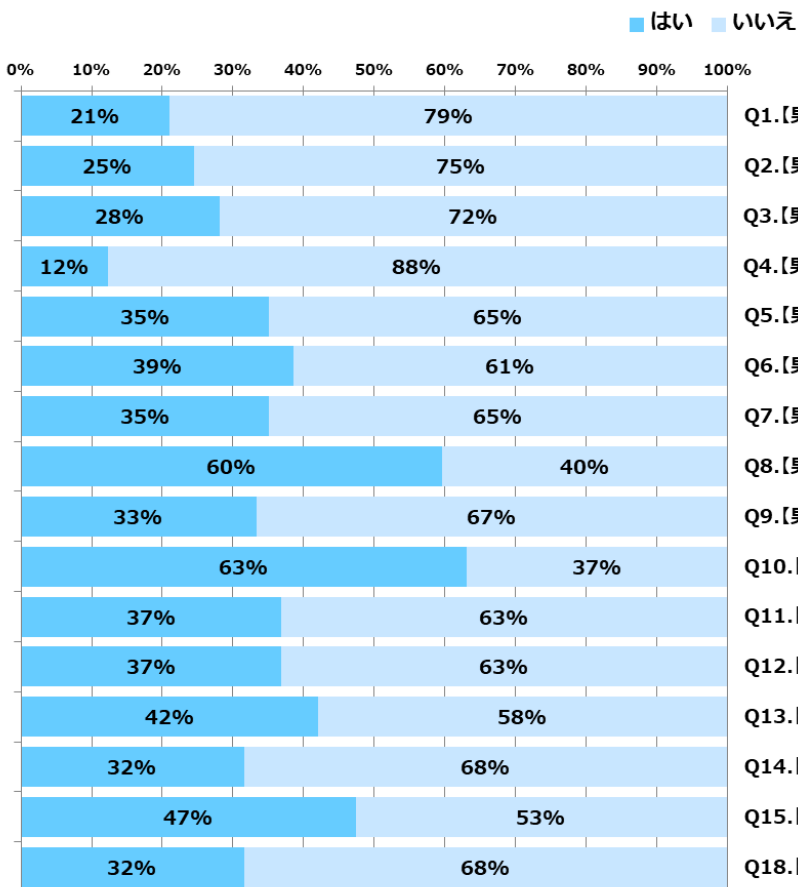
性別



性別	人数	割合
女性	57名	100%
男性	0名	0%
合計	57名	100%

【最終】参加者アンケート結果1/4 (n=57)

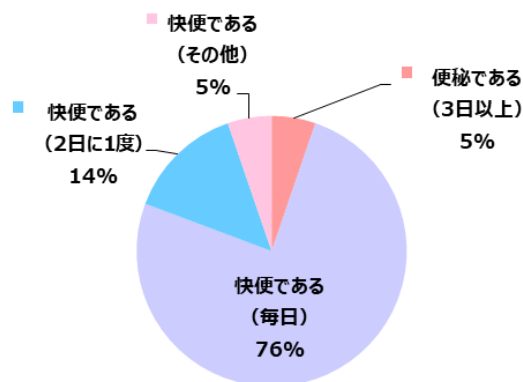
【男性用】各問にお答えください。(各単一)



	はい		いいえ	
	回答数	割合	回答数	割合
Q1.【男性用】乾燥やかゆみ、吹き出物等の肌トラブルが減った。	12	21%	45	79%
Q2.【男性用】顔色が明るくなった。	14	25%	43	75%
Q3.【男性用】髪のコシやハリ、ツヤが出てきた。	16	28%	41	72%
Q4.【男性用】あまり白髪が気にならなくなった。	7	12%	50	88%
Q5.【男性用】疲労を感じなくなった。	20	35%	37	65%
Q6.【男性用】日中の眠気を感じる事が少なくなった。	22	39%	35	61%
Q7.【男性用】仕事や家事など、物事に対して以前より積極的にできるようになった。	20	35%	37	65%
Q8.【男性用】ぐっすりと眠ることが出来るようになった。	34	60%	23	40%
Q9.【男性用】睡眠中のいびきが減ったように思う。	19	33%	38	67%
Q10.【男性用】朝の目覚めが良い。	36	63%	21	37%
Q11.【男性用】イライラやストレスを感じる事が少なくなった。	21	37%	36	63%
Q12.【男性用】頭痛が少なくなった。	21	37%	36	63%
Q13.【男性用】クヨクヨしたり気分が沈むことが減った。	24	42%	33	58%
Q14.【男性用】アトピー性皮膚炎や鼻炎などのアレルギー性疾患の症状が楽になった。	18	32%	39	68%
Q15.【男性用】口内炎がでにくくなった。	27	47%	30	53%
Q18.【男性用】便の匂いはきついですか？	18	32%	39	68%

【最終】参加者アンケート結果2/4 (n=57)

Q16. 【男性用】 Twendeeシリーズ服用後のお通じの状態についてお聞かせ下さい。(単一)

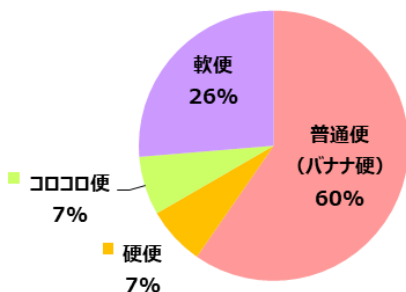


	回答数	割合
便秘である(3日以上)	3	5%
便秘である(1週間以上)	0	0%
便秘である(便秘薬の使用で排便)	0	0%
便秘である(浣腸で排便[便秘薬の効果なし])	0	0%
快便である(毎日)	43	76%
快便である(2日に1度)	8	14%
快便である(その他)	3	5%
	57	100%

「その他」コメント

- ・ 1日複数回あった
- ・ 快便すぎて下痢気味になった日もありましたが概ね快便でした

Q17. 【男性用】服用後の普段の便の状態についてお聞かせ下さい。(単一)



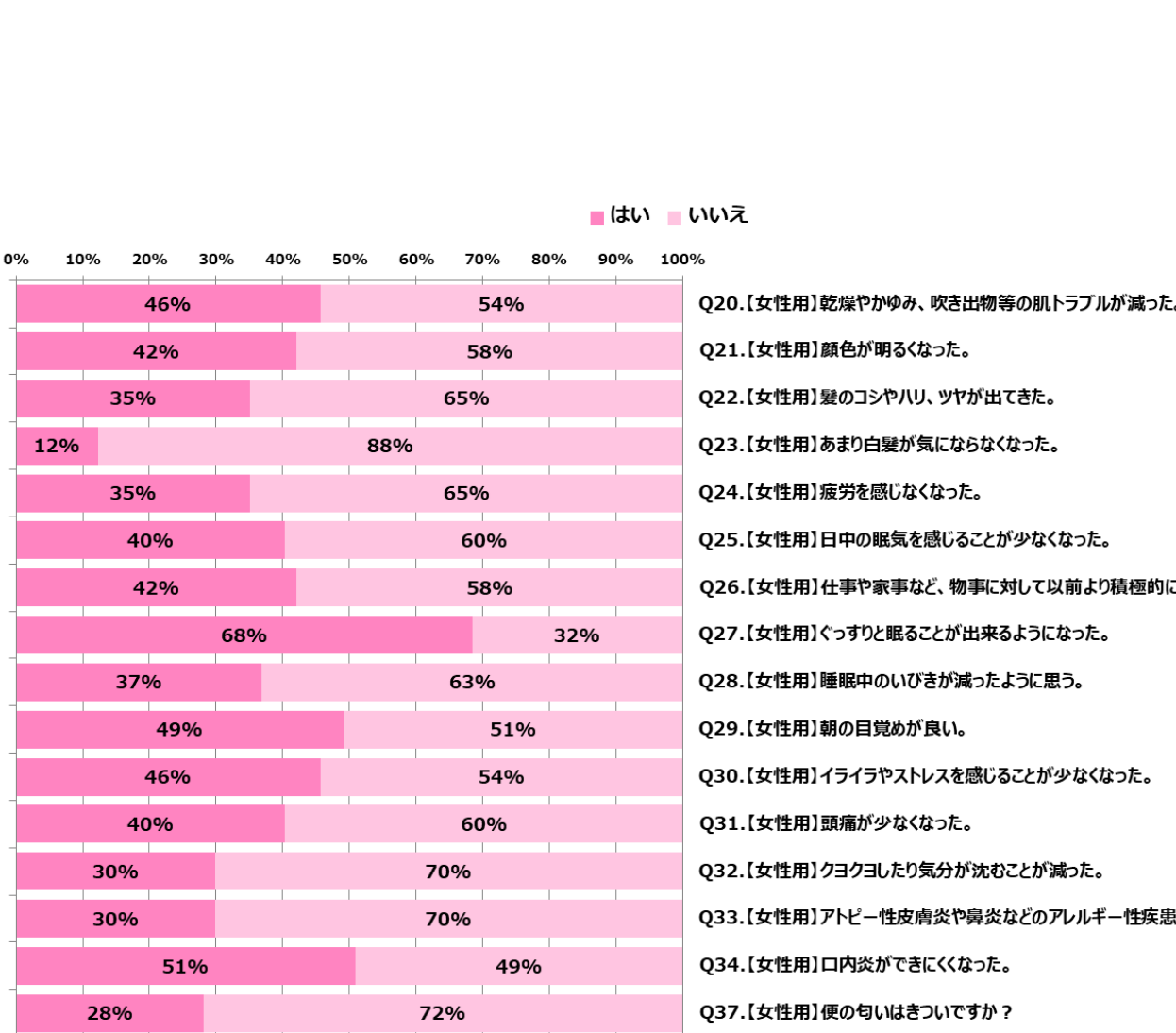
	回答数	割合
普通便(バナナ硬)	34	60%
硬便	4	7%
コロコロ便	4	7%
軟便	15	26%
水様便	0	0%
	57	100%

Q18. 【男性用】 その他、Twendeeシリーズを服用して何か変化がございましたらご記入下さい。(自由)

- 規則正しく便がでるが、飲み始めた時は便が出すぎて困った。飲み続けるうちに朝目覚ましなしで早起きできるようになった。
- 服用前は軟便が多かったのですが、服用後数日経過したあたりから、普通便になりました。
- 以前は舌に舌苔が多くついていましたが、今はそれが少なくなったように思います。舌苔は腸の状態を表すとテレビや雑誌などで見聞きした事があったので、腸の状態が以前より良くなったのではと思いました。体調も以前より良いと思います。
- 特になしだが、最後の方はなんとなく身体の調子が良くなった気がする。最初、おしっこの色が黄色かったのにはすごく不安になった。
- 服用していても劇的な変化が特にない為、効き目があるのか、ないのかよくわからない。
- 便秘がちだったのが改善されました。他は特に変化がありませんでしたが、日中以前より日中の眠気を感じるが増えました。夜はぐっすり眠れています。
- 元妻にイビキをしない日が増えたような気がするといわれましたが、それ以外に変化は実感できませんでした。
- 朝の寝起きが善くなった。
- 夜よく眠ることが出来て、朝の目覚めが良いので、疲労感が残りにくくなった様に感じられました。

【最終】参加者アンケート結果3/4 (n=57)

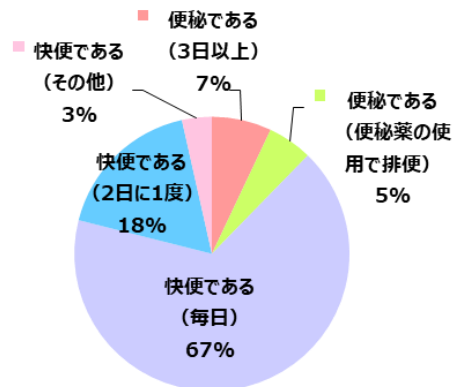
【女性用】各問にお答えください。(各単一)



質問	はい		いいえ	
	回答数	割合	回答数	割合
Q20.【女性用】乾燥やかゆみ、吹き出物等の肌トラブルが減った。	26	46%	31	54%
Q21.【女性用】顔色が明るくなった。	24	42%	33	58%
Q22.【女性用】髪のコシやハリ、ツヤが出てきた。	20	35%	37	65%
Q23.【女性用】あまり白髪が気にならなくなった。	7	12%	50	88%
Q24.【女性用】疲労を感じなくなった。	20	35%	37	65%
Q25.【女性用】日中の眠気を感じる事が少なくなった。	23	40%	34	60%
Q26.【女性用】仕事や家事など、物事に対して以前より積極的にできるようになった。	24	42%	33	58%
Q27.【女性用】ぐっすりと眠ることが出来るようになった。	39	68%	18	32%
Q28.【女性用】睡眠中のいびきが減ったように思う。	21	37%	36	63%
Q29.【女性用】朝の目覚めが良い。	28	49%	29	51%
Q30.【女性用】イライラやストレスを感じる事が少なくなった。	26	46%	31	54%
Q31.【女性用】頭痛が少なくなった。	23	40%	34	60%
Q32.【女性用】クヨクヨしたり気分が沈むことが減った。	17	30%	40	70%
Q33.【女性用】アトピー性皮膚炎や鼻炎などのアレルギー性疾患の症状が楽になった。	17	30%	40	70%
Q34.【女性用】口内炎がでにくくなった。	29	51%	28	49%
Q37.【女性用】便の匂いはきついですか？	16	28%	41	72%

【最終】参加者アンケート結果4/4 (n=57)

Q35. 【女性用】 Twendeeシリーズ服用後のお通じの状態についてお聞かせ下さい。(単一)

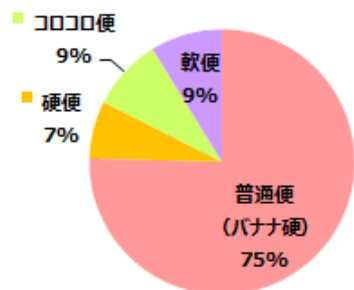


	回答数	割合
便秘である(3日以上)	4	7%
便秘である(1週間以上)	0	0%
便秘である(便秘薬の使用で排便)	3	5%
便秘である(浣腸で排便く便秘薬の効果なし)	0	0%
快便である(毎日)	38	67%
快便である(2日に1度)	10	18%
快便である(その他)	2	3%
	57	100%

「その他」コメント

- 快便の日(1~2日1度程度)もあれば便秘気味(2~3日)の日もあった

Q36. 【女性用】服用後の普段の便の状態についてお聞かせ下さい。(単一)



	回答数	割合
普通便(バナナ硬)	43	75%
硬便	4	7%
コロコロ便	5	9%
軟便	5	9%
水様便	0	0%
	57	100%

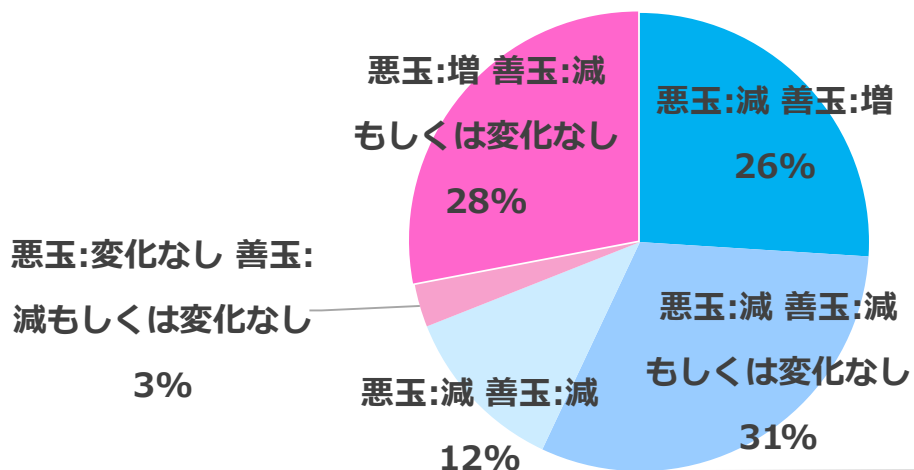
Q38. 【女性用】 その他、Twendeeシリーズを服用して何か変化がございましたらご記入下さい。(自由)

- 便の匂いがキツくなくなった。おならも臭くなくなった。
- お通じが毎日できるようになりました。また、花粉症も楽になりました。夜は早い時間に眠くなるようになった気がします。
- 飲んだ初日はサプリを飲んだだけで、便が出て嬉しかったです。飲み始めたころは便が出やすかったのですが、段々と以前と同じように便秘がちになってきたのが残念でした。
- 生理前後でも肌荒れや吹き出物があまりでなくなりました。また、ガスがたまらなくなっているので、お腹が張ったり下っ腹がポコッと出たりすることがなくなりました。
- 元々快便でしたが、飲み始めてからゆるくなるが多かったです。その他の変化はあまり感じませんでしたが、なんとなくよく眠れていたような気がします。有難うございました。
- 朝の目覚めはとても良くなりスッと起きられるようになりました。肌も乾燥が和らぎトラブルがなくなりました。シミが薄くなったような気がします。
- お通じがかなりよくなった。口内炎でなく歯茎の膿による歯茎のおできがでなくなってきた。
- お肌の調子がよくて吹き出物ができにくくなりました。お昼寝をしないと夜まで起きていられなかったのが大丈夫になりました。
- 体調も良いと思います。顔色も前より血色が良くなったと周囲から言われる事が多くなりました。

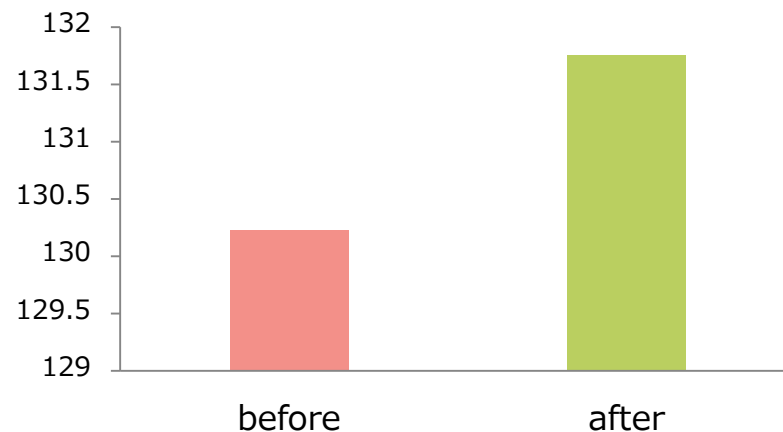
- 男性・女性ペアでの実施。
- 継続使用指定期間：4週間
- 商品について、下記の率直な意見を事後アンケートで収集しました。
 - 喜びの声
 - お通じがよくなりお腹まわりがすっきり。
 - 便通のリズムが整って毎朝必ず同じ時間に排便があるようになりました。
 - 飲酒量が減り以前より仕事への意欲が増してきた。
 - 朝の目覚めが良くなり、片頭痛が減った。
 - 不満を感じた点
 - 特に変化は感じられなかった。
 - きちんと毎日服用していましたが、目立った変化を感じる事ができませんでした。
 - お小水が黄色いのが気になる。

(補足：X使用者) 腸内細菌調査結果に基づく集計結果

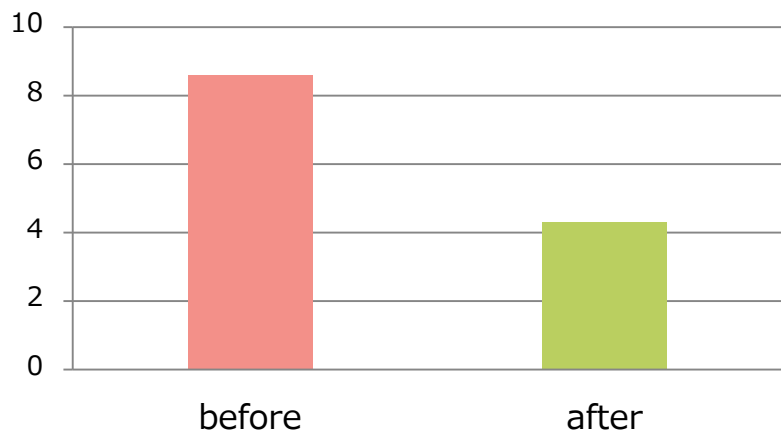
服用前後のバランスかく乱菌、調整菌、能力未知菌の変化 n=58



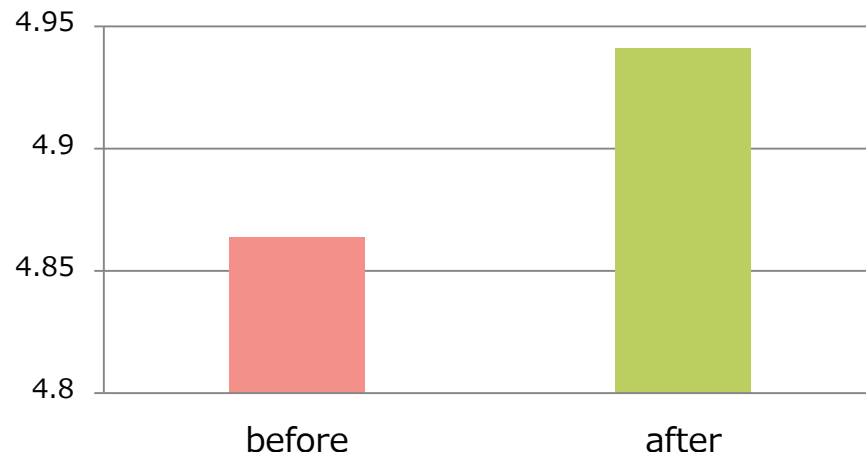
菌種数・服用前後の変化 n=58



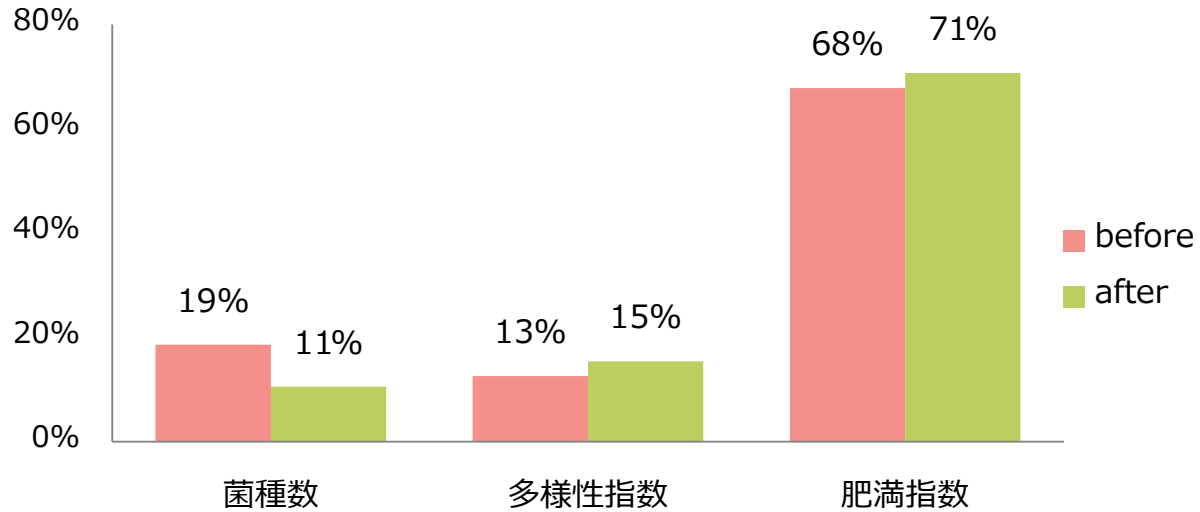
肥満指数・服用前後の変化 n=58



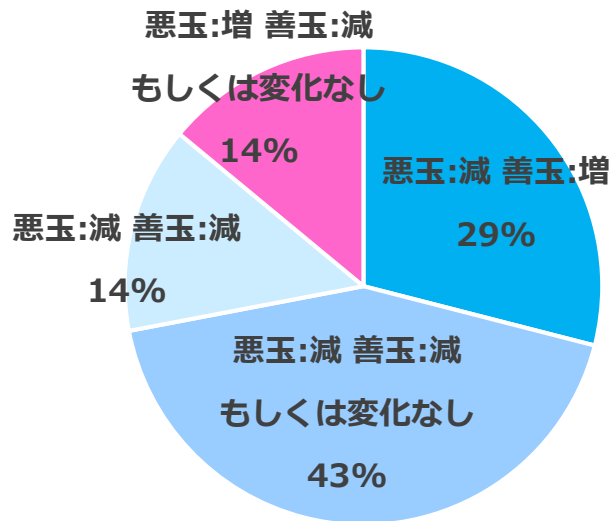
多様性指数・服用前後の変化 n=58



(補足：X使用者) 服用前バランスかく乱菌が優位だった方の服用後の主な変化

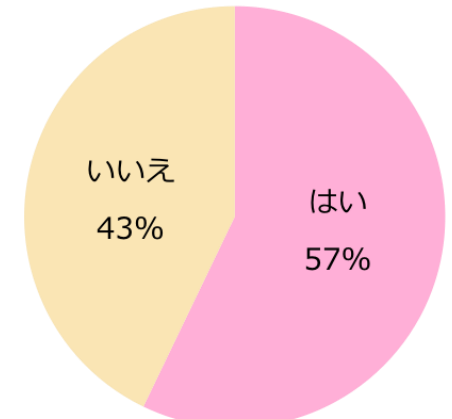
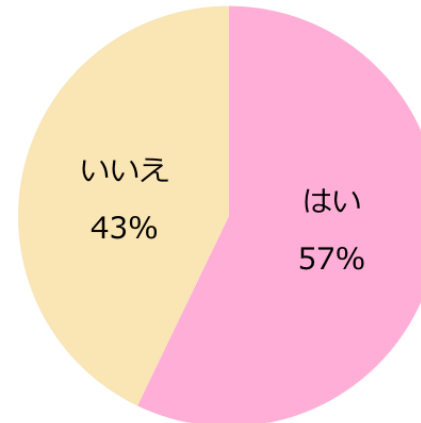


服用前後のバランスかく乱菌、調整菌、能力未知菌の変化



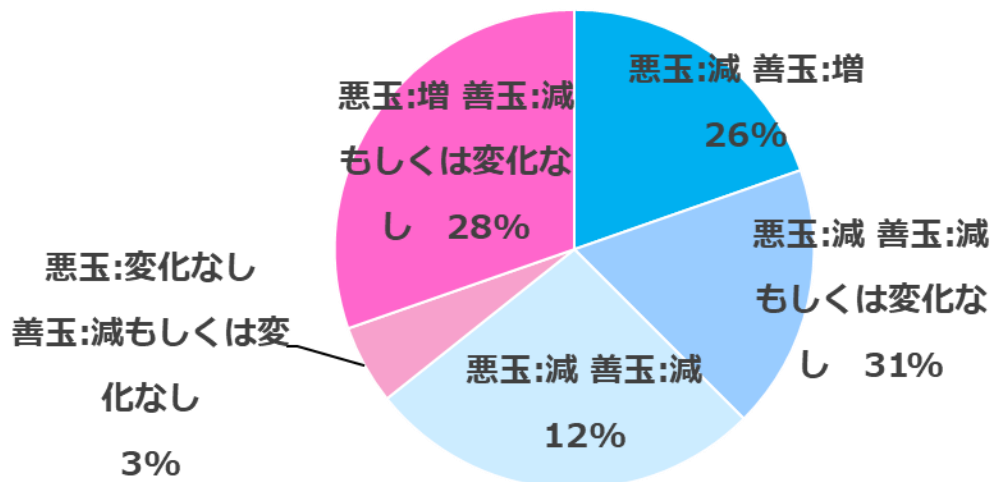
■服用後、改善が見られた項目

- ・朝の目覚めが良い。
- ・クヨクヨしたり気分が沈むことが減った。

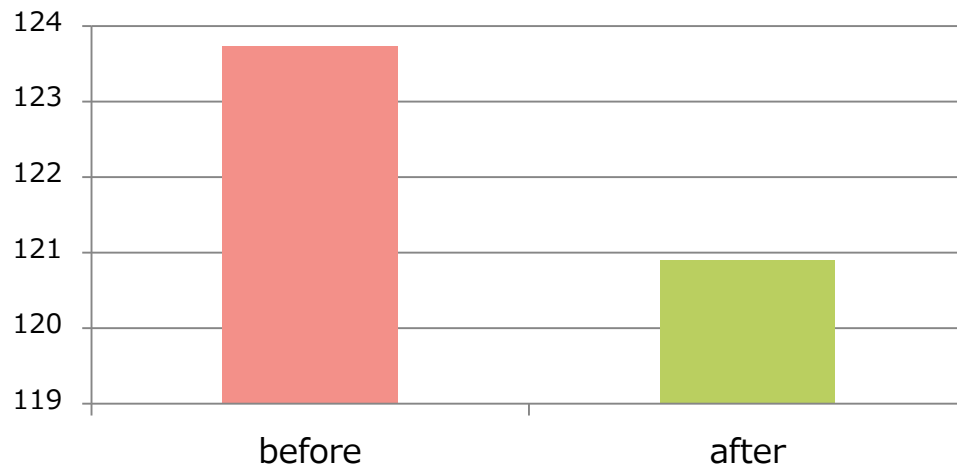


(補足: Mt使用者) 腸内細菌調査結果に基づく集計結果

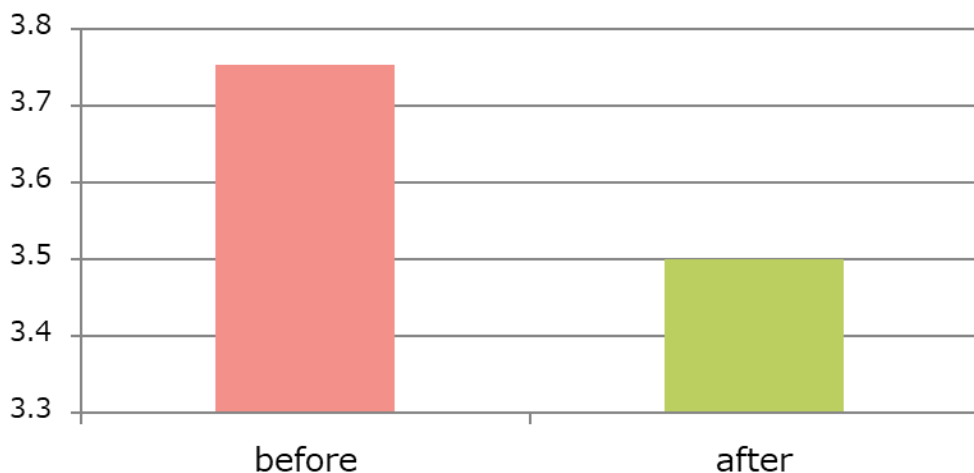
服用前後のバランスかく乱菌、調整菌、能力未知菌の変化 n=56



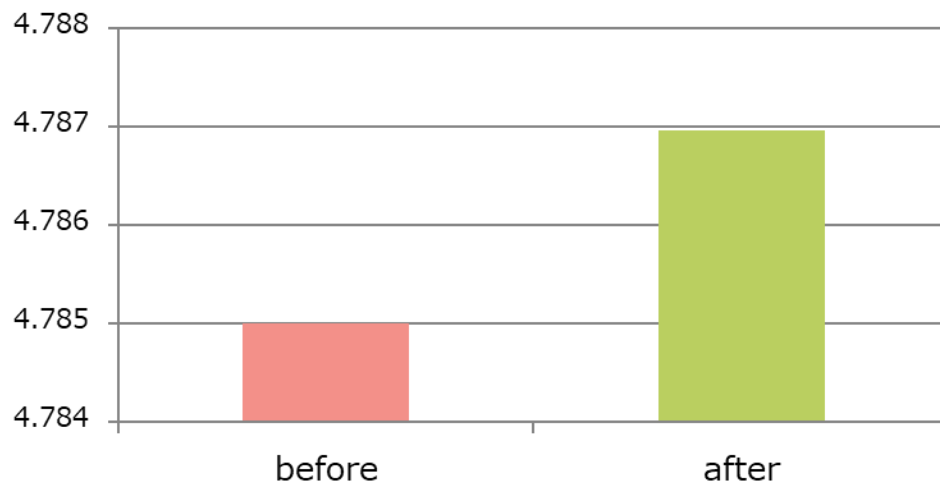
菌種数・服用前後の変化 n=56



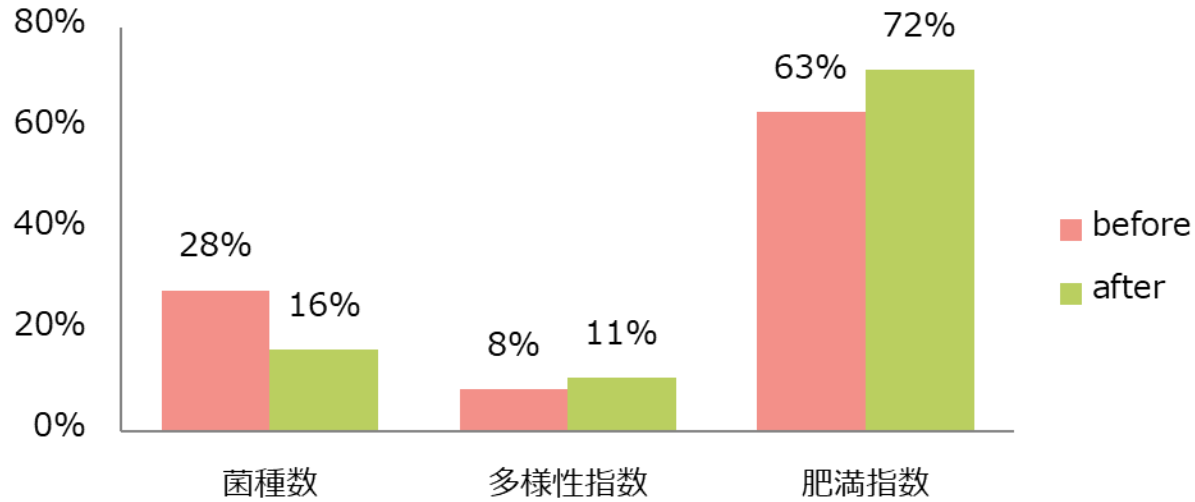
肥満指数・服用前後の変化 n=56



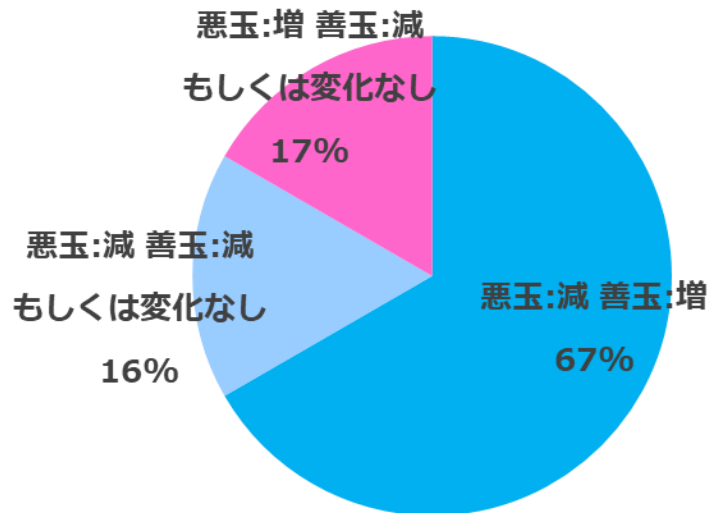
多様性指数・服用前後の変化 n=56



(補足: Mt使用者) 服用前バランスかく乱菌が優位だった方の服用後の主な変化



服用前後のバランス攪乱菌、調整菌、能力未知菌の変化 n=6



■服用後、改善が見られた項目

・睡眠中のいびきが減ったように思う ・便の匂いはきついですが？

